



## Statistische Berichte

Kennziffer  
L IV 5 j  
2008

# Einkommen der Personengesellschaften/ Gemeinschaften in Bayern 2008

Ergebnisse der Statistik der Personengesellschaften/  
Gemeinschaften





Alle Veröffentlichungen im Internet unter  
**[www.statistik.bayern.de/veroeffentlichungen](http://www.statistik.bayern.de/veroeffentlichungen)**

Diesen Code einfach mit der entsprechenden App scannen, um zum angegebenen Link zu gelangen.

#### **Kostenlos**

ist der Download von allen Statistischen Berichten (meist PDF- und Excel-Format) sowie von „Bayern Daten“ und „Statistik kommunal“ (Informationelle Grundversorgung).

#### **Newsletter-Service**

Für Themenbereich/e anmelden. Information über Neuerscheinung/en wird per E-Mail aktuell übermittelt.

#### **Kostenpflichtig**

sind die links genannten Veröffentlichungen in gedruckter Form sowie die Druck- und Dateiausgaben (auch auf Datenträger) aller anderen Veröffentlichungen. Bestellung direkt im Internet oder beim Vertrieb, per E-Mail oder Fax.

## **Impressum**

#### **Statistische Berichte**

bieten in tabellarischer Form neuestes Zahlenmaterial der jeweiligen Erhebung. Dieses wird, soweit erforderlich, methodisch erläutert und kurz kommentiert.

#### **Herausgeber, Druck und Vertrieb**

Bayerisches Landesamt für  
Statistik und Datenverarbeitung  
St.-Martin-Str. 47  
81541 München

#### **Vertrieb**

E-Mail [vertrieb@statistik.bayern.de](mailto:vertrieb@statistik.bayern.de)  
Telefon 089 2119-3205  
Telefax 089 2119-3457  
Internet [www.statistik.bayern.de/veroeffentlichungen](http://www.statistik.bayern.de/veroeffentlichungen)

#### **Auskunftsdienst**

E-Mail [info@statistik.bayern.de](mailto:info@statistik.bayern.de)  
Telefon 089 2119-3218  
Telefax 089 2119-3580

#### **© Bayerisches Landesamt für Statistik und Datenverarbeitung, München 2013**

Alle Veröffentlichungen oder Daten sind Werke im Sinne von § 2 Urheberrechtsgesetz. Die Verwendung, Vervielfältigung und/oder Verbreitung von Veröffentlichungen oder Daten gleich welchen Mediums (Print, Datenträger, Datei etc.) – auch auszugsweise – ist nur mit Quellenangabe gestattet. Sie bedarf der vorherigen Genehmigung bei Nutzung für gewerbliche Zwecke, bei entgeltlicher Verbreitung oder bei Weitergabe an Dritte sowie bei Weiterverbreitung über elektronische Systeme und/oder Datenträger. Sofern in den Produkten auf das Vorhandensein von Copyrightrechten Dritter hingewiesen wird, sind die in deren Produkten ausgewiesenen Copyrightbestimmungen zu wahren. Alle übrigen Rechte bleiben vorbehalten.

## **Zeichenerklärung**

- 0 mehr als nichts, aber weniger als die Hälfte der kleinsten in der Tabelle nachgewiesenen Einheit
- nichts vorhanden oder keine Veränderung
- / keine Angabe, da Zahl nicht sicher genug
- Zahlenwert unbekannt, geheimzuhalten oder nicht rechenbar
- ... Angabe fällt später an
- x Tabellenfach gesperrt, da Aussage nicht sinnvoll
- ( ) Nachweis unter dem Vorbehalt, dass der Zahlenwert erhebliche Fehler aufweisen kann
- p vorläufiges Ergebnis
- r berichtigtes Ergebnis
- s geschätztes Ergebnis
- D Durchschnitt
- ≙ entspricht

## **Auf- und Abrundungen**

Im Allgemeinen ist ohne Rücksicht auf die Endsummen auf- bzw. abgerundet worden. Deshalb können sich bei der Summierung von Einzelangaben geringfügige Abweichungen zu den ausgewiesenen Endsummen ergeben. Bei der Aufgliederung der Gesamtheit in Prozent kann die Summe der Einzelwerte wegen Rundens vom Wert 100 % abweichen. Eine Abstimmung auf 100 % erfolgt im Allgemeinen nicht.

## Inhaltsübersicht

	Seite
Vorbemerkung .....	3
Methodische Hinweise .....	3
1. Rechtsgrundlagen.....	3
2. Erhebungsunterlagen und Durchführung.....	3
3. Begriffsbestimmungen .....	4
4. Hinweis zu den Tabellen.....	4
Übersicht 1: Überblick über die Gliederung der Klassifikation der Wirtschaftszweige (Ausgabe 2003) .....	5

### Schaubilder

1. Personengesellschaften/Gemeinschaften und ihre Einkünfte in Bayern 2008 nach Einkommensgrößenklassen.....	6
2. Durchschnittliche Einkünfte je Personengesellschaft/Gemeinschaft (Gewinnfälle) in Bayern 2008 nach Einkunftsarten .....	6
3. Personengesellschaften/Gemeinschaften und ihre Einkünfte in Bayern 2008 nach Rechtsformen.....	6
4. Personengesellschaften/Gemeinschaften und ihre Einkünfte in Bayern 2008 nach der Anzahl der Beteiligten .....	7
5. Personengesellschaften/Gemeinschaften mit Einkünften aus nur einer bzw. mehreren Einkunftsarten in Bayern 2008 .....	7
6. Personengesellschaften/Gemeinschaften mit Einkünften aus Gewerbebetrieb und ihre Einkünfte in Bayern 2008 nach Wirtschaftsabschnitten (WZ 2003) .....	7
7. Summe der Einkünfte je Personengesellschaft/Gemeinschaft in den kreisfreien Städten und Landkreisen Bayerns 2008 .....	8

### Tabellen

#### Gesellschaften/Gemeinschaften

1. Einkünfte der Personengesellschaften/Gemeinschaften in Bayern 2008 nach Einkunftsarten und Einkommensgrößenklassen.....	10
2. Einkünfte der Personengesellschaften/Gemeinschaften in Bayern 2008 nach Einkunftsarten und Anzahl der Beteiligten .....	12
3. Einkünfte der Personengesellschaften/Gemeinschaften in Bayern 2008 nach Einkunftsarten und Rechtsformen .....	12
4. Einkünfte der Personengesellschaften/Gemeinschaften in Bayern 2008 nach Rechtsformen und Anzahl der Beteiligten .....	12
5. Einkünfte der Personengesellschaften/Gemeinschaften mit nur einer bzw. mehreren Einkunftsarten in Bayern 2008 nach Anzahl der Beteiligten .....	14
6. Einkünfte der Personengesellschaften/Gemeinschaften mit nur einer bzw. mehreren Einkunftsarten in Bayern 2008 nach Rechtsformen und Einkommensgrößenklassen.....	16
7. Personengesellschaften/Gemeinschaften mit Einkünften aus Gewerbebetrieb in Bayern 2008 nach Wirtschaftszweigen .....	20
8. Einkünfte der Personengesellschaften/Gemeinschaften in Bayern 2008 nach regionaler Gliederung .....	34

#### Beteiligte

9. Einkünfte der bayerischen Beteiligten an Personengesellschaften/Gemeinschaften 2008 nach Art des Beteiligten und Einkunftsarten .....	40
10. Einkünfte der bayerischen Beteiligten an Personengesellschaften/Gemeinschaften 2008 nach Art der Beteiligung und Einkunftsarten.....	40



## Vorbemerkung

Das Jahr 2008 war das zweite Erhebungsjahr für die im jährlichen Turnus (vorher dreijährlich) stattfindende Statistik über die Personengesellschaften/Gemeinschaften (früherer Name: Statistik im Feststellungsverfahren).

Die Statistik über die Personengesellschaften/Gemeinschaften wertet sämtliche gesonderten und einheitlichen Feststellungen der Einkünfte von Personengesellschaften/Gemeinschaften aus, für die die bayerischen Finanzämter einen Feststellungsbescheid erlassen haben. Sie liefert damit wesentliche Informationen über die Höhe der verschiedenen Einkunftsarten sowie über die bei der Feststellungserklärung gewonnenen Informationen über verschiedene Sondervergünstigungen. Sie gibt weiterhin Auskunft über die Anzahl der Beteiligten sowie über die Art der Beteiligten und die Art der Beteiligung. Da die Statistik über die Personengesellschaften/Gemeinschaften auf Verwaltungsdaten basiert, ergibt sich die Festlegung der Merkmale und Ausprägungen aus dem Einkommensteuerrecht.

Personengesellschaften/Gemeinschaften sind Zusammenschlüsse natürlicher und/oder juristischer Personen und selbst nicht einkommensteuerpflichtig. Ihre Einkünfte werden durch die gesonderte und einheitliche Gewinnfeststellung (§§ 179, 180 Abgabenordnung) ermittelt, auf die Beteiligten (z. B. Gesellschafter) aufgeteilt und bei diesen im Rahmen der Einkommen- bzw. Körperschaftsteuer versteuert.

Aufgrund der langen steuerlichen Veranlagungsdauer (3 Jahre nach Ende des Berichtsjahres) ist die Aktualität der Statistik über die Personengesellschaften/Gemeinschaften vergleichsweise gering.

## Methodische Hinweise

### 1. Rechtsgrundlagen

Gesetz über Steuerstatistiken vom 11. Oktober 1995 (BGBl. I S. 1250, 1409), zuletzt geändert durch Artikel 8 des Gesetzes vom 7. Dezember 2011 (BGBl. I S. 2592), in Verbindung mit dem Bundesstatistikgesetz vom 22. Januar 1987 (BGBl. I S. 462, 565), zuletzt geändert durch Artikel 3 des Gesetzes vom 7. September 2007 (BGBl. I S. 2246).

Einkommensteuergesetz in seiner jeweils geltenden Fassung.

### 2. Erhebungsunterlagen und Durchführung

Die Erhebung wird als Sekundärstatistik durchgeführt. Ausgewertet werden die im Rahmen der Steuerfestsetzung bei den Finanzämtern erhobenen Daten.

Erhebungs- und Darstellungseinheit sind alle Personengesellschaften/Gemeinschaften, für die eine einheitliche und gesonderte Gewinnfeststellung durchgeführt wurde.

Die ausgewerteten Erhebungsmerkmale wurden den maschinellen Veranlagungsbescheiden entnommen. Die Daten der gesonderten und einheitlichen Feststellung der Einkünfte wurden vom Rechenzentrum der Bayerischen Finanzverwaltung an das Statistische Landesamt übermittelt. Zusätzlich wurden in Bayern auch die Daten der von der Finanzverwaltung manuell durchgeführten Veranlagungen auf so genannte statistische Blätter übertragen und dem Statistischen Landesamt übermittelt.

### Personengesellschaften/Gemeinschaften

Summe der Einkünfte (SdE)	2004		2007		2008		Veränderung			
							2007 zu 2004		2008 zu 2007	
	in %		Anzahl	SdE	Anzahl	SdE				
	Anzahl	1 000 EUR	Anzahl	1 000 EUR	Anzahl	1 000 EUR	Anzahl	SdE	Anzahl	SdE
<b>Insgesamt</b>	<b>166 172</b>	<b>9 813 398</b>	<b>180 997</b>	<b>20 602 940</b>	<b>185 349</b>	<b>22 454 010</b>	<b>8,9</b>	<b>109,9</b>	<b>2,4</b>	<b>9,0</b>
dav. Gewinnfälle	113 921	18 199 346	128 754	28 159 937	131 456	29 302 231	13,0	54,7	2,1	4,1
Verlustfälle	52 251	-8 385 948	52 243	-7 556 998	53 893	-6 848 221	0,0	-9,9	3,2	-9,4

Für jeden Steuerpflichtigen wurde im Besteuerungsverfahren, soweit Einkünfte aus Gewerbebetrieb vorliegen, der Wirtschaftszweig gemäß der Klassifikation der Wirtschaftszweige Ausgabe 2003 (Ausgabe für die Steuerstatistiken) erfasst.

### **3. Begriffsbestimmungen**

#### Einkunftsarten

In der Statistik über die Personengesellschaften/Gemeinschaften werden folgende Einkunftsarten nachgewiesen:

- Einkünfte aus Land- und Forstwirtschaft,
- Einkünfte aus Gewerbebetrieb,
- Einkünfte aus selbständiger Arbeit,
- Einkünfte aus Kapitalvermögen,
- Einkünfte aus Vermietung und Verpachtung und
- sonstige Einkünfte.

Einkünfte sind bei Land- und Forstwirtschaft, Gewerbebetrieb und selbständiger Arbeit der Gewinn, bei den anderen Einkunftsarten der Überschuss der Einnahmen über die Werbungskosten.

#### Feststellungsverfahren

Die insgesamt erwirtschafteten Einkünfte der Personengesellschaften/Gemeinschaften werden über die Erklärung zur gesonderten und einheitlichen Gewinnfeststellung ermittelt und anschließend anteilig den Beteiligten (Gesellschaftern) entsprechend ihrer Beteiligungsquote zugerechnet. Das Ergebnis dieses Feststellungsverfahrens wird im Feststellungsbescheid festgehalten. Die Anteile der Beteiligten werden dann im Rahmen der Einkommen- bzw. Körperschaftsteuer versteuert.

#### Gewinnfälle

Steuerpflichtige mit positiver Summe der Einkünfte.

#### Personengesellschaften/Gemeinschaften

Personengesellschaften (z. B. Offene Handelsgesellschaft (OHG), Kommanditgesellschaft (KG), Gesellschaft bürgerlichen Rechts (GbR), Gesellschaft mit beschränkter Haftung und Compagnie Kommanditgesellschaft (GmbH und Co. KG), atypisch stille Gesellschaft) und Gemeinschaften (z. B. Erben- oder Grundstücksgemeinschaften) sind Zusammenschlüsse natürlicher und/oder juristischer Personen. Sie werden durch die Gesellschafter/Beteiligten verkörpert und sind selbst nicht Träger von Rechten und Pflichten, sind demnach auch nicht einkommensteuerpflichtig.

#### Sondervergünstigungen

Steuerbegünstigungen für Gebäude/Eigentumswohnungen, Absetzungen für Abnutzung, Erhaltungsaufwand für Baudenkmale und Wohngebäude, Übertragung begünstigter Gewinne.

#### Summe der Einkünfte

entspricht bei Personengesellschaften/Gemeinschaften dem Gesamtbetrag der Einkünfte.

#### Verlustfälle

Steuerpflichtige mit negativer Summe der Einkünfte.

### **4. Hinweis zu den Tabellen**

Die Anzahl der ausgewiesenen Beteiligten in den Gesellschaftstabellen 1, 5, 6, 7 und 8 weicht von der Anzahl in den Beteiligentabellen ab.

- Tabellen 1 und 5 - 8 (Gesellschaftstabellen) enthalten alle Beteiligten von Personengesellschaften/Gemeinschaften mit Sitz in Bayern, wobei in Tabelle 7 nur Beteiligte mit Einkünften aus Gewerbebetrieb ausgewiesen sind.
- Tabellen 9 und 10 (Beteiligentabellen) enthalten alle an einer Personengesellschaft/Gemeinschaft beteiligten mit Wohnsitz in Bayern.

**Übersicht 1. Überblick über die Gliederung der Klassifikation der Wirtschaftszweige (Ausgabe 2003)**

Abschnitt Unterabschnitt	Abteilung <sup>1)</sup>	Bezeichnung
A	01-02	Land- und Forstwirtschaft
B	05	Fischerei und Fischzucht
C		Bergbau und Gewinnung von Steinen und Erden
CA	10-12	Kohlenbergbau, Torfgewinnung, Gewinnung von Erdöl und Erdgas, Bergbau auf Uran- und Thoriumerze
CB	13-14	Erzbergbau, Gewinnung von Steinen und Erden, sonstiger Bergbau
D		Verarbeitendes Gewerbe
DA	15-16	Ernährungsgewerbe und Tabakverarbeitung
DB	17-18	Textil- und Bekleidungsgewerbe
DC	19	Ledergewerbe
DD	20	Holzgewerbe (ohne Herstellung von Möbeln)
DE	21-22	Papier-, Verlags- und Druckgewerbe
DF	23	Kokerei, Mineralölverarbeitung, Herstellung und Verarbeitung von Spalt- und Brutstoffen
DG	24	Herstellung von chemischen Erzeugnissen
DH	25	Herstellung von Gummi- und Kunststoffwaren
DI	26	Glasgewerbe, Herstellung von Keramik, Verarbeitung von Steinen u. Erden
DJ	27-28	Metallerzeugung und -bearbeitung, Herstellung von Metallerzeugnissen
DK	29	Maschinenbau
DL	30-33	Herstellung von Büromaschinen, Datenverarbeitungsgeräten und -einrichtungen; Elektrotechnik, Feinmechanik und Optik
DM	34-35	Fahrzeugbau
DN	36-37	Herstellung von Möbeln, Schmuck, Musikinstrumenten, Sportgeräten, Spielwaren und sonstigen Erzeugnissen; Recycling
E	40-41	Energie- und Wasserversorgung
F	45	Baugewerbe
G	50-52	Handel; Instandhaltung und Reparatur von Kraftfahrzeugen und Gebrauchsgütern
H	55	Gastgewerbe
I	60-64	Verkehr und Nachrichtenübermittlung
J	65-67	Kredit- und Versicherungsgewerbe
K	70-74	Grundstücks- und Wohnungswesen, Vermietung bewegl. Sachen, Erbringung von wirtschaftlichen Dienstleistungen, anderweitig nicht genannt
L <sup>2)</sup>	75	Öffentliche Verwaltung, Verteidigung, Sozialversicherung
M	80	Erziehung und Unterricht
N	85	Gesundheits-, Veterinär- und Sozialwesen
O	90-93	Erbringung von sonstigen öffentlichen und persönlichen Dienstleistungen
P <sup>2)</sup>	95	Private Haushalte mit Hauspersonal
Q <sup>2)</sup>	99	Exterritoriale Organisationen und Körperschaften

<sup>1)</sup> Die Abteilungen sind gegliedert in Gruppen (3-Steller), diese in Klassen (4-Steller) und diese in Unterklassen (5-Steller).

<sup>2)</sup> In der Statistik für Personengesellschaften/Gemeinschaften nicht vorkommend.

Abb. 1

**Personengesellschaften/Gemeinschaften und ihre Einkünfte in Bayern 2008 nach Einkommensgrößenklassen\***

in Prozent

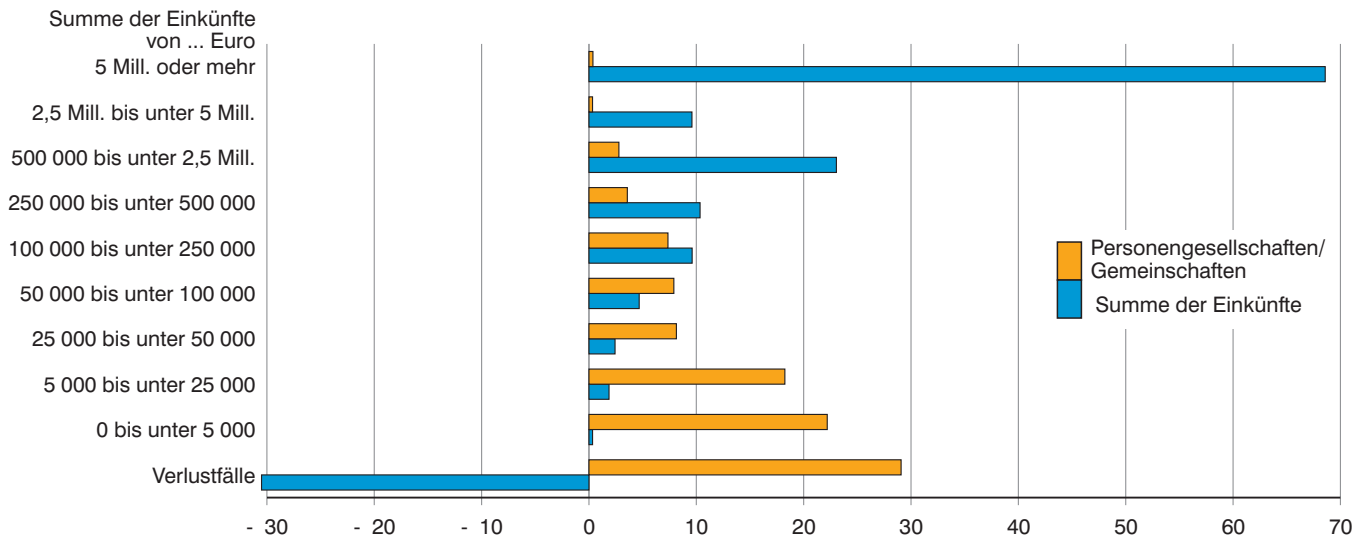


Abb. 2

**Durchschnittliche Einkünfte je Personengesellschaft/Gemeinschaft (Gewinnfälle) in Bayern 2008 nach Einkunftsarten\***

in Tausend Euro

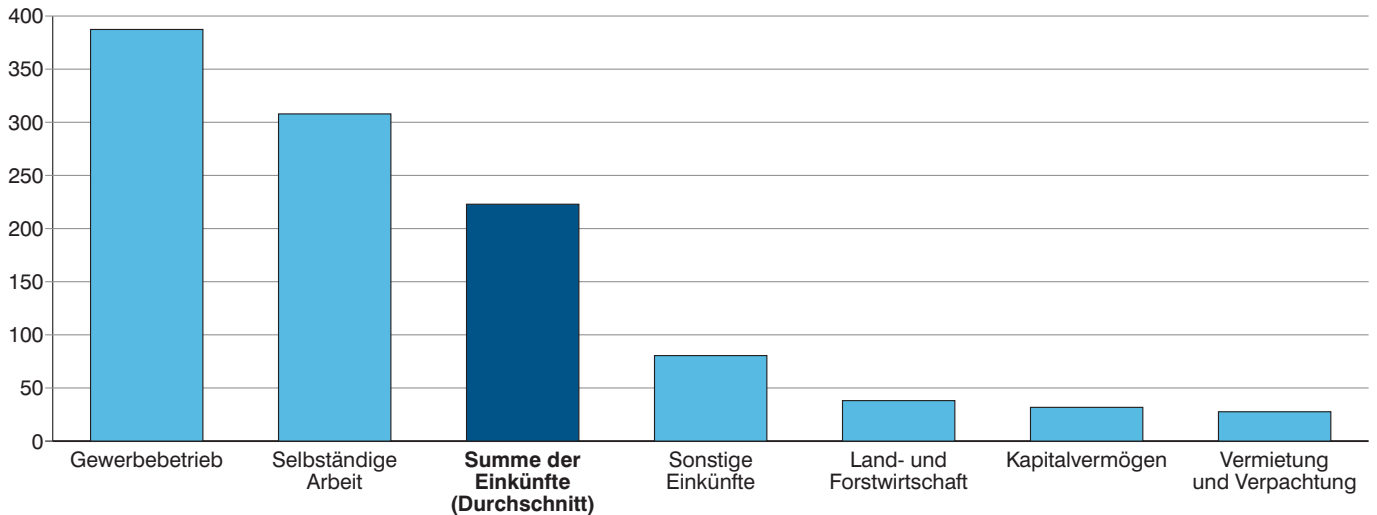
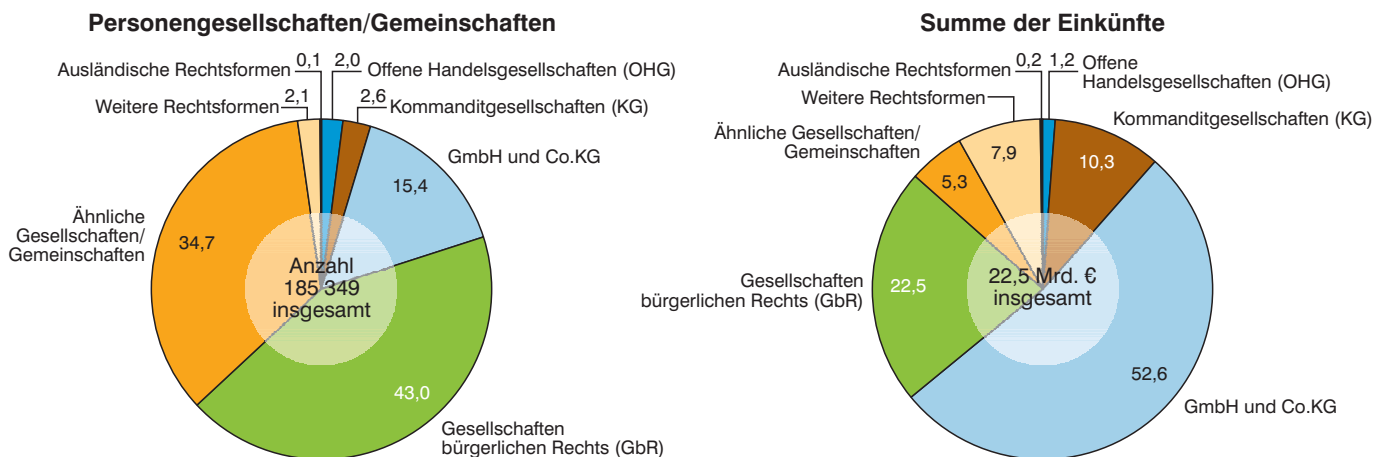


Abb. 3

**Personengesellschaften/Gemeinschaften und ihre Einkünfte in Bayern 2008 nach Rechtsformen\***

in Prozent



\* Für detaillierte Informationen siehe Tabelle 1 (Abb. 1 und 2), Tabelle 3 (Abb. 3).



Abb. 4

**Personengesellschaften/Gemeinschaften und ihre Einkünfte in Bayern 2008 nach der Anzahl der Beteiligten\***

in Prozent

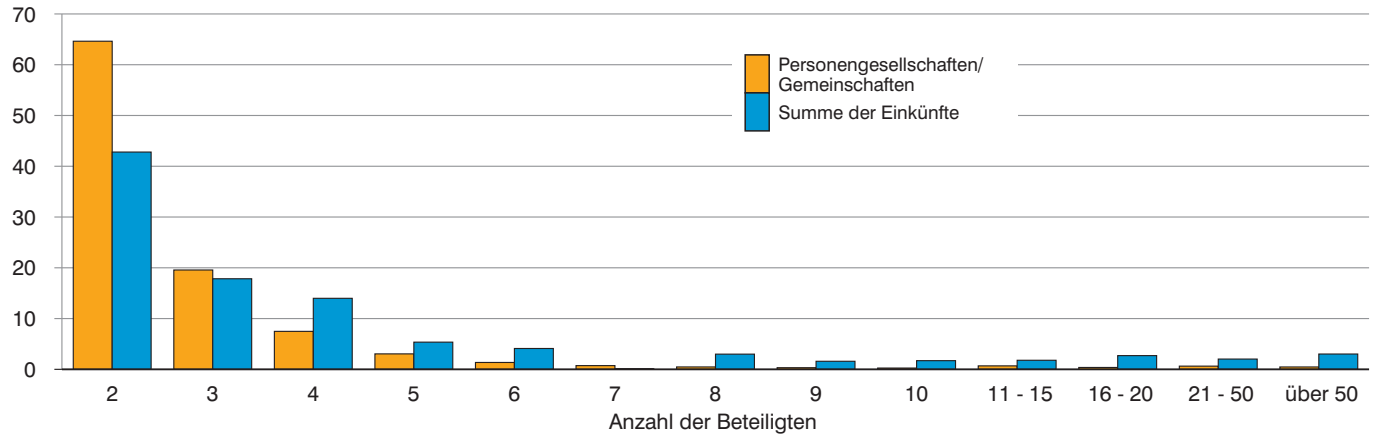


Abb. 5

**Personengesellschaften/Gemeinschaften mit Einkünften aus nur einer bzw. mehreren Einkunftsarten in Bayern 2008\***

in Prozent

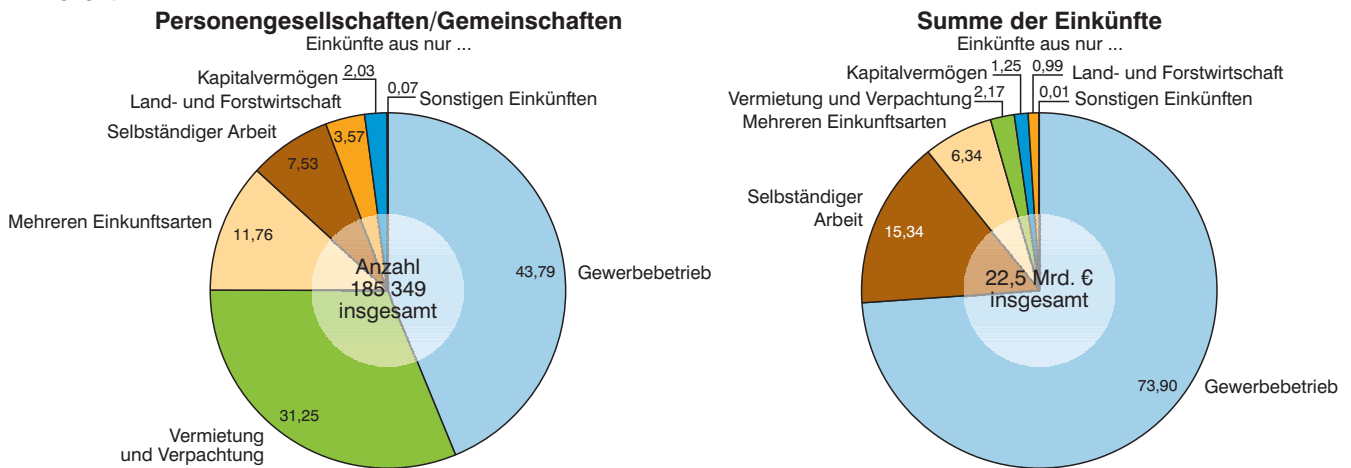
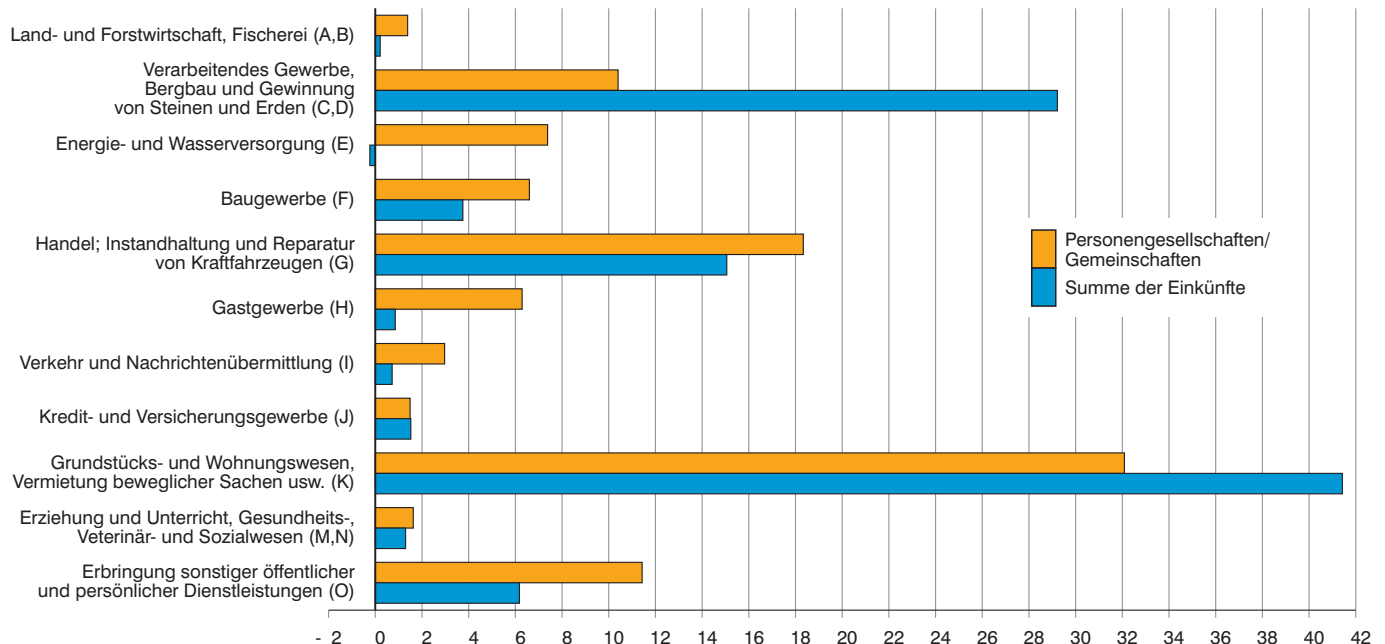


Abb. 6

**Personengesellschaften/Gemeinschaften mit Einkünften aus Gewerbebetrieb und ihre Einkünfte in Bayern 2008 nach Wirtschaftsabschnitten (WZ 2003)\***

in Prozent

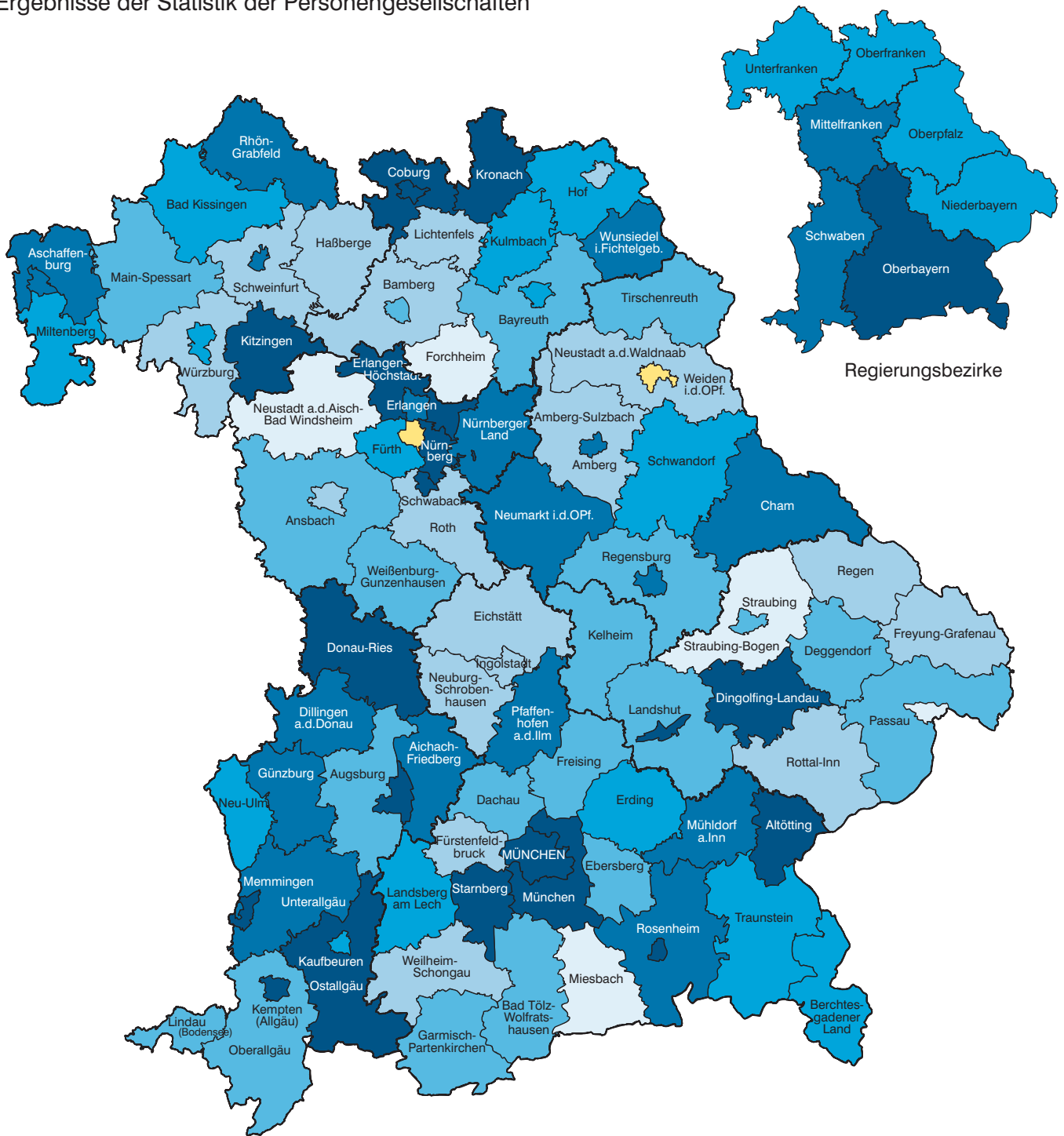


\* Für detaillierte Informationen siehe Tabelle 2 (Abb. 4), Tabelle 5 (Abb. 5) und Tabelle 7 (Abb. 6).

**Abb. 7**

**Summe der Einkünfte je Personengesellschaft/Gemeinschaft in den kreisfreien Städten und Landkreisen Bayerns 2008\***

Ergebnisse der Statistik der Personengesellschaften



Regierungsbezirke

Summe der Einkünfte in Euro		Häufigkeit	
	bis unter 0	0	2
	0 bis unter 50 000	5	5
	50 000 bis unter 62 500	18	18
	62 500 bis unter 75 000	20	20
	75 000 bis unter 100 000	14	14
	100 000 bis unter 125 000	18	18
	125 000 oder mehr	19	19

\* Für detaillierte Informationen siehe Tabelle 8.

## **Tabellenteil**

Tabelle 1. Einkünfte der Personengesellschaften/Gemeinschaften in

lfd. Nr.	Summe der Einkünfte von ... bis unter ... Euro	Summe der Einkünfte		Einkünfte aus:			
				Land- und Forstwirtschaft		Gewerbebetrieb <sup>1)</sup>	
		Anzahl	1 000 EUR	Anzahl	1 000 EUR	Anzahl	1 000 EUR
		1	2	3	4	5	6
1	<b>Insgesamt</b>	<b>185 349</b>	<b>22 454 010</b>	<b>8 217</b>	<b>254 949</b>	<b>84 187</b>	<b>17 203 096</b>
							Verlust
2	-500 000	1 315	-5 555 731	6	-3 265	1 093	-5 063 488
3	-500 000 - -250 000	1 024	- 358 304	5	- 964	739	- 257 185
4	-250 000 - -125 000	1 702	-299 832	15	-2 054	1 163	- 200 790
5	-125 000 - -50 000	3 297	-259 141	44	-3 078	2 126	- 166 014
6	-50 000 - -25 000	3 893	- 137 237	77	-2 121	2 277	-79 831
7	-25 000 - 0	42 662	- 237 975	962	-4 283	17 230	- 100 974
8	zusammen	53 893	-6 848 221	1 109	-15 766	24 628	-5 868 282
							Gewinn
9	0	3 989	-	150	- 1	2 647	1
10	0 - 2 500	23 701	26 353	.	.	6 551	6 710
11	2 500 - 5 000	13 450	48 868	705	2 259	3 554	12 531
12	5 000 - 7 500	8 715	53 435	472	2 371	2 747	16 353
13	7 500 - 10 000	5 894	51 178	304	2 162	2 129	17 837
14	10 000 - 12 500	4 770	53 216	239	2 288	2 005	21 657
15	12 500 - 15 000	3 643	49 986	204	2 271	1 527	20 326
16	15 000 - 20 000	5 960	103 292	329	5 085	2 780	47 154
17	20 000 - 25 000	4 842	108 518	303	6 149	2 656	58 468
18	25 000 - 30 000	3 991	109 288	305	7 577	2 184	58 716
19	30 000 - 37 500	4 740	159 337	391	12 395	2 652	87 596
20	37 500 - 50 000	6 367	276 952	599	25 077	3 680	157 193
21	50 000 - 75 000	8 744	538 437	714	41 721	5 338	324 213
22	75 000 - 100 000	5 912	512 032	412	34 002	3 586	307 316
23	100 000 - 125 000	3 955	441 318	249	26 568	2 413	264 738
24	125 000 - 175 000	5 055	746 848	173	23 953	3 056	443 569
25	175 000 - 250 000	4 630	969 992	89	16 823	2 541	523 882
26	250 000 - 375 000	4 253	1 300 097	37	9 767	2 103	633 381
27	375 000 - 500 000	2 373	1 023 837	19	8 038	1 163	495 645
28	500 000 - 1 000 000	3 253	2 245 053	19	11 536	1 766	1 222 583
29	1 000 000 - 2 500 000	1 916	2 930 512	11	14 566	1 338	2 076 107
30	2 500 000 - 5 000 000	617	2 154 133	4	14 747	518	1 794 774
31	5 000 000 oder mehr	686	15 399 547	.	.	625	14 480 630
32	zusammen	131 456	29 302 231	7 108	270 715	59 559	23 071 378

<sup>1)</sup> einschließlich Einkommen der Organgesellschaften. - <sup>2)</sup> Nur Personengesellschaften/Gemeinschaften mit Sitz in Bayern.

Bayern 2008 nach Einkunftsarten und Einkommensgrößenklassen

noch: Einkünfte aus:								Anzahl der Beteiligten <sup>2)</sup>	lfd. Nr.
Selbständiger Arbeit		Kapitalvermögen		Vermietung und Verpachtung		Sonstigen Einkünften			
Anzahl	1 000 EUR	Anzahl	1 000 EUR	Anzahl	1 000 EUR	Anzahl	1 000 EUR		
7	8	9	10	11	12	13	14	15	
<b>14 635</b>	<b>3 773 269</b>	<b>22 967</b>	<b>569 845</b>	<b>76 775</b>	<b>790 213</b>	<b>2 345</b>	<b>- 137 362</b>	<b>850 047</b>	1
fälle									
41	-36 910	112	28 751	151	- 271 117	53	- 209 701	47 928	2
108	-35 966	70	-2 238	170	-51 551	46	-10 399	21 162	3
183	-32 987	139	1 729	344	-55 162	70	-10 567	15 038	4
202	-16 285	329	209	888	-64 630	125	-9 343	20 706	5
167	-5 885	402	987	1 374	-45 858	130	-4 528	16 251	6
1 240	-7 090	4 968	2 427	23 107	- 122 741	523	-5 314	127 060	7
1 941	- 135 124	6 020	31 864	26 034	- 611 059	947	- 249 853	248 145	8
fälle									
167	-	197	0	858	0	18	-	32 115	9
485	325	4 315	2 524	13 928	15 522	235	.	75 926	10
243	884	2 490	3 379	8 594	29 772	131	44	43 675	11
206	1 276	1 457	3 341	5 203	30 155	85	- 61	28 256	12
169	1 441	972	2 786	3 284	27 145	63	- 192	19 951	13
150	1 673	736	2 438	2 396	25 464	47	- 304	14 793	14
177	2 406	551	2 403	1 769	22 436	49	144	11 698	15
256	4 343	868	4 237	2 609	42 158	87	314	18 846	16
211	4 685	572	3 127	1 742	35 999	60	91	15 854	17
232	6 270	465	3 020	1 329	33 621	53	83	13 439	18
280	9 320	549	4 283	1 466	45 813	59	- 70	19 290	19
506	21 788	622	6 506	1 650	65 858	85	530	22 903	20
866	53 728	774	8 123	1 930	109 823	80	828	30 758	21
834	72 105	518	8 205	1 130	89 321	58	1 083	22 087	22
668	74 569	348	6 632	667	68 620	34	191	18 610	23
1 139	170 007	404	10 589	742	97 321	65	1 409	23 545	24
1 497	314 999	313	12 629	548	100 201	45	1 459	28 801	25
1 777	545 913	263	17 678	346	88 188	52	5 169	21 431	26
1 021	438 769	148	11 652	179	68 238	24	1 495	11 212	27
1 255	850 367	202	31 777	226	124 766	32	4 025	29 865	28
447	640 950	119	50 856	111	141 355	23	6 677	37 634	29
70	236 367	27	39 826	22	61 303	3	7 117	33 615	30
38	456 210	37	301 970	12	78 191	10	.	27 598	31
12 694	3 908 393	16 947	537 981	50 741	1 401 273	1 398	112 491	601 902	32

Tabelle 2. Einkünfte der Personengesellschaften/Gemeinschaften

lfd. Nr.	Anzahl der Beteiligten	Summe der Einkünfte		Einkünfte aus:			
				Land- und Forstwirtschaft		Gewerbebetrieb <sup>1)</sup>	
		Anzahl	1 000 EUR	Anzahl	1 000 EUR	Anzahl	1 000 EUR
		1	2	3	4	5	6
1	2	119 787	9 609 968	5 050	148 850	54 639	7 155 314
2	3	36 267	4 006 121	1 892	73 439	15 818	3 022 500
3	4	13 864	3 141 089	560	13 552	6 053	2 607 184
4	5	5 641	1 202 525	221	5 428	2 788	970 837
5	6	2 509	921 988	100	1 589	1 228	735 288
6	7	1 358	20 711	60	1 399	648	-27 127
7	8	874	671 914	36	707	419	567 307
8	9	600	356 559	25	1 278	277	301 324
9	10	470	383 683	23	2 357	215	348 621
10	11 - 15	1 265	400 990	72	1 920	613	248 775
11	16 - 20	682	606 811	45	964	330	494 833
12	21 - 50	1 167	454 374	99	2 039	666	236 848
13	über 50	865	677 276	34	1 428	493	541 392
14	<b>Insgesamt</b>	<b>185 349</b>	<b>22 454 010</b>	<b>8 217</b>	<b>254 949</b>	<b>84 187</b>	<b>17 203 096</b>

Tabelle 3. Einkünfte der Personengesellschaften/Gemeinschaften

lfd. Nr.	Rechtsform	Summe der Einkünfte		Einkünfte aus:			
				Land- und Forstwirtschaft		Gewerbebetrieb <sup>1)</sup>	
		Anzahl	1 000 EUR	Anzahl	1 000 EUR	Anzahl	1 000 EUR
		1	2	3	4	5	6
1	Offene Handelsgesellschaften	3 753	269 754	12	4 889	3 665	247 272
2	Kommanditgesellschaften	4 881	2 313 405	77	4 571	4 315	2 291 228
3	GmbH u. Co.KG	28 494	11 799 695	47	3 613	26 994	11 407 947
4	Gesellschaften des bürgerlichen Rechts	79 779	5 052 563	6 458	214 653	42 998	1 330 818
5	Ähnliche Gesellschaften/Gemeinschaften	64 262	1 195 176	1 589	26 569	2 374	157 505
6	Weitere Rechtsformen	3 923	1 776 614	32	.	3 712	1 758 599
7	Ausländische Rechtsformen	257	46 803	2	.	129	9 726
8	<b>Insgesamt</b>	<b>185 349</b>	<b>22 454 010</b>	<b>8 217</b>	<b>254 949</b>	<b>84 187</b>	<b>17 203 096</b>

Tabelle 4. Einkünfte der Personengesellschaften/Gemeinschaften

lfd. Nr.	Anzahl der Beteiligten	Rechtsformen insgesamt		davon					
				Offene Handelsgesellschaften		Kommanditgesellschaften		GmbH u. Co.KG	
		Anzahl	1 000 EUR	Anzahl	1 000 EUR	Anzahl	1 000 EUR	Anzahl	1 000 EUR
		1	2	3	4	5	6	7	8
1	2	119 787	9 609 968	3 027	-50 391	2 432	709 962	12 290	4 104 599
2	3	36 267	4 006 121	498	160 982	1 191	300 329	8 126	2 224 573
3	4	13 864	3 141 089	149	92 682	591	276 102	3 566	2 185 882
4	5	5 641	1 202 525	35	11 355	280	360 098	1 707	596 517
5	6	2 509	921 988	16	2 345	116	116 121	693	591 201
6	7	1 358	20 711	8	663	65	86 091	352	- 153 226
7	8	874	671 914	1	.	41	211 239	222	343 438
8	9	600	356 559	3	40 722	26	80 429	144	169 749
9	10	470	383 683	2	.	11	2 466	97	286 341
10	11 - 15	1 265	400 990	5	8 242	44	6 832	304	263 327
11	16 - 20	682	606 811	3	3 091	17	39 180	174	448 129
12	21 - 50	1 167	454 374	4	- 219	28	122 632	358	179 999
13	über 50	865	677 276	2	.	39	1 925	461	559 166
14	<b>Insgesamt</b>	<b>185 349</b>	<b>22 454 010</b>	<b>3 753</b>	<b>269 754</b>	<b>4 881</b>	<b>2 313 405</b>	<b>28 494</b>	<b>11 799 695</b>

<sup>1)</sup> einschließlich Einkommen der Organgesellschaften.

in Bayern 2008 nach Einkunftsarten und Anzahl der Beteiligten

noch: Einkünfte aus:								Ifd. Nr.
Selbständiger Arbeit		Kapitalvermögen		Vermietung und Verpachtung		Sonstigen Einkünften		
Anzahl	1 000 EUR	Anzahl	1 000 EUR	Anzahl	1 000 EUR	Anzahl	1 000 EUR	
7	8	9	10	11	12	13	14	
10 586	1 858 599	12 342	109 127	49 608	369 574	1 062	-31 496	1
2 181	627 385	5 007	124 956	16 109	182 338	485	-24 496	2
841	358 516	2 268	106 111	6 184	146 439	280	-90 714	3
374	156 055	1 011	55 903	2 079	4 518	138	9 784	4
216	170 470	506	8 397	860	16 494	64	-10 251	5
113	65 676	286	-8 126	453	-10 056	36	-1 055	6
62	75 248	209	9 346	271	7 457	37	11 849	7
54	40 247	172	6 364	178	7 404	21	- 59	8
28	16 531	124	1 765	137	13 273	19	1 136	9
68	97 163	378	46 058	331	8 559	59	-1 483	10
47	88 124	196	19 115	140	4 099	48	- 325	11
43	148 254	281	64 365	193	1 374	69	1 495	12
22	71 001	187	26 465	232	38 739	27	-1 748	13
<b>14 635</b>	<b>3 773 269</b>	<b>22 967</b>	<b>569 845</b>	<b>76 775</b>	<b>790 213</b>	<b>2 345</b>	<b>- 137 362</b>	<b>14</b>

in Bayern 2008 nach Einkunftsarten und Rechtsformen

noch: Einkünfte aus:								Ifd. Nr.
Selbständiger Arbeit		Kapitalvermögen		Vermietung und Verpachtung		Sonstigen Einkünften		
Anzahl	1 000 EUR	Anzahl	1 000 EUR	Anzahl	1 000 EUR	Anzahl	1 000 EUR	
7	8	9	10	11	12	13	14	
23	8 788	46	647	65	8 250	3	- 92	1
21	1 890	224	12 515	411	17 677	55	-14 477	2
48	69 200	894	211 557	1 051	88 129	177	19 250	3
13 569	3 348 985	6 244	205 192	17 310	68 829	790	- 115 915	4
914	312 640	15 456	119 065	57 755	607 896	1 303	-28 498	5
47	4 981	50	2 462	116	9 647	2	.	6
13	26 785	53	18 406	67	-10 215	15	.	7
<b>14 635</b>	<b>3 773 269</b>	<b>22 967</b>	<b>569 845</b>	<b>76 775</b>	<b>790 213</b>	<b>2 345</b>	<b>- 137 362</b>	<b>8</b>

in Bayern 2008 nach Rechtsformen und Anzahl der Beteiligten

noch: davon								Ifd. Nr.
Gesellschaften des bürgerlichen Rechts		Ähnliche Gesellschaften/ Gemeinschaften		Weitere Rechtsformen		Ausländische Rechtsformen		
Anzahl	1 000 EUR	Anzahl	1 000 EUR	Anzahl	1 000 EUR	Anzahl	1 000 EUR	
9	10	11	12	13	14	15	16	
57 849	2 887 838	41 240	497 241	2 862	1 444 166	87	16 554	1
12 259	987 498	13 501	200 091	612	145 599	80	-12 951	2
4 189	445 839	5 155	118 767	196	3 867	18	17 950	3
1 761	70 646	1 781	125 238	70	38 230	7	441	4
896	127 620	745	79 586	36	4 607	7	509	5
461	59 412	442	17 296	21	10 956	9	- 482	6
327	35 498	261	79 854	16	1 165	6	.	7
231	40 881	183	14 723	7	9 081	6	973	8
194	20 924	151	14 753	10	61 065	5	.	9
511	88 839	368	20 599	16	2 326	17	10 826	10
309	84 007	164	15 256	12	27 650	3	-10 502	11
545	139 215	206	13 182	23	- 460	3	25	12
247	64 346	65	-1 410	42	28 362	9	.	13
<b>79 779</b>	<b>5 052 563</b>	<b>64 262</b>	<b>1 195 176</b>	<b>3 923</b>	<b>1 776 614</b>	<b>257</b>	<b>46 803</b>	<b>14</b>

Tabelle 5. Einkünfte der Personengesellschaften/Gemeinschaften mit nur einer

Lfd. Nr.	Anzahl Beteiligte	Summe der Einkünfte			Einkünfte aus:							
					nur							
					Land- und Forstwirtschaft			Gewerbebetrieb <sup>1)</sup>			Selbständiger	
		Anzahl	1000 EUR	Anzahl Beteiligte	Anzahl	1000 EUR	Anzahl Beteiligte	Anzahl	1000 EUR	Anzahl Beteiligte	Anzahl	1000 EUR
1	2	3	4	5	6	7	8	9	10	11		
												Verlust
1	2	36 124	-2 910 210	72 248	584	- 9 091	1 168	15 549	-2 519 716	31 098	1 302	- 74 117
2	3	9 807	-1 850 007	29 421	165	.	495	4 358	-1 620 127	13 074	251	- 30 338
3	4	3 753	- 590 194	15 012	57	- 1 267	228	1 722	- 468 652	6 888	117	- 8 238
4	5	1 464	- 464 730	7 320	17	.	85	788	- 353 829	3 940	62	- 6 086
5	6 - 10	1 507	- 591 962	10 841	35	- 987	253	771	- 486 887	5 498	87	- 9 177
6	11 - 15	349	- 110 017	4 448	3	- 5	42	189	- 79 900	2 418	8	- 207
7	16 - 20	219	- 35 616	3 909	6	- 42	105	107	- 26 297	1 893	8	- 313
8	21 - 50	376	- 156 963	11 572	6	.	216	208	- 132 325	6 418	5	- 400
9	über 50	294	- 138 522	93 374	3	.	256	161	- 85 342	35 201	7	- 3 054
10	<b>Zusammen</b>	<b>53 893</b>	<b>-6 848 221</b>	<b>248 145</b>	<b>876</b>	<b>- 14 382</b>	<b>2 848</b>	<b>23 853</b>	<b>-5 773 074</b>	<b>106 428</b>	<b>1 847</b>	<b>- 131 929</b>
												Gewinnfälle
11	2	83 663	12 520 178	167 326	3 641	147 136	7 282	37 377	9 396 108	74 754	8 841	1 851 462
12	3	26 460	5 856 128	79 380	1 353	.	4 059	10 795	4 632 704	32 385	1 817	632 181
13	4	10 111	3 731 283	40 444	314	9 001	1 256	4 035	2 830 130	16 140	672	333 171
14	5	4 177	1 667 256	20 885	135	.	675	1 876	1 303 474	9 380	289	156 987
15	6 - 10	4 304	2 946 817	30 811	130	.	951	1 874	2 360 955	13 377	343	274 026
16	11 - 15	916	511 007	11 542	46	.	598	397	328 933	4 987	59	95 616
17	16 - 20	463	642 427	8 242	28	.	496	210	514 736	3 776	39	88 437
18	21 - 50	791	611 337	24 685	72	.	2 284	431	373 086	13 593	33	70 960
19	über 50	571	815 798	218 587	26	.	4 252	316	625 367	100 848	14	73 994
20	<b>Zusammen</b>	<b>131 456</b>	<b>29 302 231</b>	<b>601 902</b>	<b>5 745</b>	<b>236 580</b>	<b>21 853</b>	<b>57 311</b>	<b>22 365 493</b>	<b>269 240</b>	<b>12 107</b>	<b>3 576 833</b>
												Insge
21	2	119 787	9 609 968	239 574	4 225	138 045	8 450	52 926	6 876 391	105 852	10 143	1 777 345
22	3	36 267	4 006 121	108 801	1 518	63 843	4 554	15 153	3 012 577	45 459	2 068	601 843
23	4	13 864	3 141 089	55 456	371	7 734	1 484	5 757	2 361 478	23 028	789	324 933
24	5	5 641	1 202 525	28 205	152	3 561	760	2 664	949 645	13 320	351	150 901
25	6 - 10	5 811	2 354 855	41 652	165	.	1 204	2 645	1 874 068	18 875	430	264 848
26	11 - 15	1 265	400 990	15 990	49	.	640	586	249 034	7 405	67	95 409
27	16 - 20	682	606 811	12 151	34	.	601	317	488 439	5 669	47	88 124
28	21 - 50	1 167	454 374	36 257	78	1 702	2 500	639	240 762	20 011	38	70 561
29	über 50	865	677 276	311 961	29	957	4 508	477	540 025	136 049	21	70 940
30	<b>Zusammen</b>	<b>185 349</b>	<b>22 454 010</b>	<b>850 047</b>	<b>6 621</b>	<b>222 197</b>	<b>24 701</b>	<b>81 164</b>	<b>16 592 419</b>	<b>375 668</b>	<b>13 954</b>	<b>3 444 904</b>

<sup>1)</sup> einschließlich Einkommen der Organgesellschaften.



bzw. mehreren Einkunftsarten in Bayern 2008 nach Anzahl der Beteiligten

noch: Einkünfte aus													Lfd. Nr.
Arbeit	nur									Mehreren Einkunftsarten			
	Kapitaleinkünfte			Vermietung und Verpachtung			Sonstigen Einkünften			Anzahl	1000 EUR	Anzahl Beteiligte	
	Anzahl Beteiligte	Anzahl	1000 EUR	Anzahl Beteiligte	Anzahl	1000 EUR	Anzahl Beteiligte	Anzahl	1000 EUR				
12	13	14	15	16	17	18	19	20	21	22	23	24	
fälle													
2 604	121	- 24 751	242	14 614	- 152 832	29 228	19	- 213	38	3 935	- 129 490	7 870	1
753	79	- 15 881	237	3 738	- 105 768	11 214	9	.	27	1 207	- 75 107	3 621	2
468	50	- 6 251	200	1 336	- 33 195	5 344	3	- 72	12	468	- 72 519	1 872	3
310	46	- 1 581	230	342	- 14 274	1 710	4	.	20	205	- 88 651	1 025	4
626	61	- 2 595	469	321	- 51 733	2 322	-	-	-	232	- 40 583	1 673	5
106	25	- 2 586	322	58	- 2 921	725	-	-	-	66	- 24 399	835	6
140	11	- 177	189	41	- 3 618	744	-	-	-	46	- 5 170	838	7
172	22	- 6 455	680	67	- 5 093	2 041	2	.	92	66	- 12 612	1 953	8
2 214	11	- 3 055	3 928	70	- 28 184	28 299	4	.	8 516	38	- 16 920	14 960	9
<b>7 393</b>	<b>426</b>	<b>- 63 333</b>	<b>6 497</b>	<b>20 587</b>	<b>- 397 617</b>	<b>81 627</b>	<b>41</b>	<b>- 2 436</b>	<b>8 705</b>	<b>6 263</b>	<b>- 465 451</b>	<b>34 647</b>	10
(einschl. Nullfälle)													
17 682	1 286	17 079	2 572	23 876	390 105	47 752	59	3 449	118	8 583	714 841	17 166	11
5 451	728	109 160	2 184	8 215	214 338	24 645	13	.	39	3 539	200 754	10 617	12
2 688	410	25 863	1 640	3 071	105 360	12 284	9	38	36	1 600	427 721	6 400	13
1 445	189	36 692	945	1 024	55 810	5 120	3	.	15	661	110 422	3 305	14
2 426	365	11 177	2 758	872	56 357	6 140	3	.	26	717	236 572	5 133	15
745	135	42 389	1 749	114	7 343	1 384	1	.	12	164	36 042	2 067	16
693	70	14 876	1 256	43	4 573	763	1	.	16	72	19 265	1 242	17
982	96	68 458	2 846	51	6 947	1 670	2	.	51	106	90 106	3 259	18
6 693	63	18 311	26 498	67	44 204	38 934	2	.	426	83	52 903	40 936	19
<b>38 805</b>	<b>3 342</b>	<b>344 004</b>	<b>42 448</b>	<b>37 333</b>	<b>885 036</b>	<b>138 692</b>	<b>93</b>	<b>5 661</b>	<b>739</b>	<b>15 525</b>	<b>1 888 624</b>	<b>90 125</b>	20
samt													
20 286	1 407	- 7 673	2 814	38 490	237 273	76 980	78	3 236	156	12 518	585 351	25 036	21
6 204	807	93 278	2 421	11 953	108 569	35 859	22	365	66	4 746	125 647	14 238	22
3 156	460	19 612	1 840	4 407	72 164	17 628	12	- 33	48	2 068	355 201	8 272	23
1 755	235	35 111	1 175	1 366	41 536	6 830	7	0	35	866	21 771	4 330	24
3 052	426	8 582	3 227	1 193	4 624	8 462	3	.	26	949	195 989	6 806	25
851	160	39 803	2 071	172	4 422	2 109	1	.	12	230	11 643	2 902	26
833	81	14 699	1 445	84	955	1 507	1	.	16	118	14 095	2 080	27
1 154	118	62 003	3 526	118	1 855	3 711	4	- 1	143	172	77 493	5 212	28
8 907	74	15 256	30 426	137	16 020	67 233	6	- 1 906	8 942	121	35 983	55 896	29
<b>46 198</b>	<b>3 768</b>	<b>280 672</b>	<b>48 945</b>	<b>57 920</b>	<b>487 419</b>	<b>220 319</b>	<b>134</b>	<b>3 225</b>	<b>9 444</b>	<b>21 788</b>	<b>1 423 174</b>	<b>124 772</b>	30



Einkunftsarten in Bayern 2008 nach Rechtsformen und Einkommensgrößenklassen

noch: Einkünfte aus													Lfd. Nr.
Arbeit	nur						Mehreren Einkunftsarten			Anzahl Beteiligte	1000 EUR	Anzahl Beteiligte	
	Kapitaleinkünfte			Vermietung und Verpachtung			Sonstigen Einkünften						
Anzahl Beteiligte	Anzahl	1000 EUR	Anzahl Beteiligte	Anzahl	1000 EUR	Anzahl Beteiligte	Anzahl	1000 EUR	Anzahl Beteiligte	Anzahl	1000 EUR	Anzahl Beteiligte	
12	13	14	15	16	17	18	19	20	21	22	23	24	
Co. KG													
-	10	- 52 210	1 358	50	- 90 769	13 083	.	.	7 803	42	- 116 990	6 889	1
-	.	.	1 455	36	- 13 251	2 444	.	.	551	32	- 11 398	1 939	2
-	.	.	.	.	.	1 638	.	.	57	30	- 5 448	262	3
-	.	.	185	55	- 4 746	1 424	.	.	105	36	- 3 172	338	4
-	5	- 182	58	23	- 820	201	.	.	-	23	- 831	248	5
17	101	- 546	1 268	167	- 1 047	1 435	.	.	50	64	- 532	1 012	6
3	33	0	367	36	0	109	.	.	5	.	.	29	7
3	47	43	4 119	27	26	373	-	-	-	.	.	145	8
4	19	73	238	17	53	1 850	.	.	-	14	51	138	9
-	8	50	790	14	84	306	-	-	-	12	74	130	10
-	4	34	51	8	67	123	-	-	-	9	77	55	11
-	5	58	38	9	101	34	-	-	-	8	88	27	12
3	.	.	16	8	109	127	-	-	-	8	107	40	13
-	8	138	43	6	93	18	-	-	-	6	98	52	14
-	.	.	3	8	181	71	.	.	-	.	.	477	15
-	7	190	89	6	171	29	-	-	-	7	191	38	16
-	.	.	1 677	9	304	34	-	-	-	7	241	117	17
-	.	.	60	12	531	130	-	-	-	17	761	139	18
2	10	638	1 333	24	1 450	224	-	-	-	22	1 405	123	19
-	.	.	320	18	1 571	663	.	.	-	26	2 208	959	20
5	7	811	2 635	15	1 686	127	-	-	-	16	1 780	2 693	21
4	9	1 310	4 123	24	3 624	381	-	-	-	27	3 986	2 106	22
5	7	1 562	1 446	20	4 165	170	-	-	-	38	7 876	6 099	23
17	11	3 274	365	22	6 656	4 435	-	-	-	23	6 990	525	24
-	.	.	64	15	6 364	130	-	-	-	16	7 262	2 127	25
2	.	.	268	31	22 776	2 849	-	-	-	42	28 960	11 581	26
8	.	.	81	21	35 951	5 808	-	-	-	43	63 695	5 839	27
-	4	17 285	5 398	7	24 225	5 082	-	-	-	12	42 131	5 418	28
2	7	143 811	88	.	.	6 478	-	-	-	19	510 213	542	29
<b>75</b>	<b>369</b>	<b>135 625</b>	<b>27 936</b>	<b>724</b>	<b>19 037</b>	<b>49 776</b>	<b>6</b>	<b>- 1 948</b>	<b>8 571</b>	<b>641</b>	<b>539 988</b>	<b>50 087</b>	<b>30</b>
bürgerlichen Rechts													
297	-	-	-	.	.	41	-	-	-	26	- 139 074	137	31
1 624	.	.	4	25	- 8 756	384	-	-	-	26	- 9 038	663	32
472	.	.	33	74	- 13 047	2 057	-	-	-	65	- 10 919	953	33
574	.	.	44	209	- 16 088	2 307	.	.	6	113	- 8 617	845	34
394	.	.	60	304	- 10 556	1 731	.	.	2	180	- 6 277	1 049	35
3 114	97	- 183	561	4 265	- 23 490	11 265	17	- 101	45	1 435	- 8 974	5 024	36
5 349	65	0	312	175	0	548	6	0	46	16	0	54	37
1 182	416	384	1 904	2 214	2 471	5 783	15	15	44	803	992	2 807	38
696	177	643	964	1 297	4 676	3 275	4	14	8	575	2 107	1 775	39
543	.	.	377	832	5 094	2 059	.	.	4	404	2 486	1 148	40
463	.	.	201	444	3 860	1 108	.	.	12	283	2 476	982	41
477	26	287	95	330	3 669	881	-	-	-	214	2 398	782	42
444	.	.	277	213	2 921	574	.	.	16	181	2 478	776	43
649	30	526	162	348	6 037	920	3	55	6	287	5 018	914	44
515	12	271	77	243	5 429	735	-	-	-	198	4 413	608	45
529	.	.	306	164	4 477	568	.	.	4	174	4 757	475	46
655	13	426	44	206	6 970	624	-	-	-	208	7 027	786	47
1 211	14	606	194	223	9 660	2 569	3	128	9	254	10 977	961	48
1 814	16	948	54	276	16 928	1 351	-	-	-	308	19 142	1 307	49
1 755	8	664	36	142	12 336	532	-	-	-	201	17 180	698	50
1 373	5	570	147	63	7 022	478	-	-	-	157	17 473	539	51
2 309	.	.	68	73	10 698	391	.	.	2	149	21 933	747	52
3 296	6	1 130	107	61	12 731	382	-	-	-	135	28 240	941	53
3 757	.	.	66	43	12 955	354	.	.	10	124	38 249	365	54
2 281	.	.	527	.	.	92	-	-	-	66	28 434	309	55
3 345	.	.	827	12	8 019	176	.	.	2	97	65 758	327	56
1 686	5	8 568	66	9	12 074	159	.	.	10	43	65 112	472	57
449	-	-	-	-	-	-	-	-	-	.	.	26	58
687	.	.	236	-	-	-	-	-	-	.	.	56	59
<b>41 940</b>	<b>1 063</b>	<b>68 673</b>	<b>7 749</b>	<b>12 271</b>	<b>71 822</b>	<b>41 344</b>	<b>62</b>	<b>2 848</b>	<b>226</b>	<b>6 737</b>	<b>297 524</b>	<b>26 526</b>	<b>60</b>



Einkunftsarten in Bayern 2008 nach Rechtsformen und Einkommensgrößenklassen

noch: Einkünfte aus													Lfd. Nr.	
Arbeit	nur									Mehreren Einkunftsarten				
	Kapitaleinkünfte			Vermietung und Verpachtung			Sonstigen Einkünften							
Anzahl Beteiligte	Anzahl	1000 EUR	Anzahl Beteiligte	Anzahl	1000 EUR	Anzahl Beteiligte	Anzahl	1000 EUR	Anzahl Beteiligte	Anzahl	1000 EUR	Anzahl Beteiligte		
12	13	14	15	16	17	18	19	20	21	22	23	24		
Gemeinschaften <sup>2)</sup>														
522	3	- 4 784	24	13	- 12 290	149	-	-	-	27	- 44 924	1 695	61	
9	-	-	-	38	- 12 439	533	-	-	-	28	- 10 236	105	62	
39	-	-	-	93	- 16 249	661	-	-	-	71	- 12 426	321	63	
67	5	- 354	150	331	- 25 098	1 547	.	.	.	3	200	- 15 477	624	64
33	5	- 211	127	645	- 22 057	2 118	.	.	.	5	272	- 9 638	930	65
193	141	- 461	813	14 022	- 72 261	34 265	12	- 73	36	3 517	- 19 688	10 308	66	
51	61	0	216	592	0	1 603	6	0	14	20	0	152	67	
89	1 026	890	4 780	8 904	10 365	23 010	14	13	33	2 220	2 715	6 915	68	
34	321	1 144	1 631	5 285	19 162	13 251	3	12	10	1 557	5 668	4 586	69	
17	170	1 051	841	3 104	19 006	7 721	5	30	11	927	5 709	2 576	70	
36	110	959	406	1 957	16 912	5 442	-	-	-	640	5 564	2 024	71	
21	61	683	289	1 384	15 504	3 545	-	-	-	508	5 680	1 495	72	
13	50	681	395	1 034	14 194	2 615	.	.	.	2	362	4 955	1 181	73
18	69	1 219	384	1 472	25 405	3 859	.	.	.	8	563	9 735	1 626	74
34	31	695	280	932	20 820	2 442	.	.	.	4	405	9 054	1 236	75
43	20	540	412	702	19 154	2 017	3	79	27	333	9 101	1 100	76	
27	26	865	131	740	24 785	2 036	.	.	.	60	359	12 084	1 120	77
51	27	1 162	148	813	35 230	2 479	4	167	8	400	17 327	1 319	78	
106	.	.	300	898	54 919	2 738	.	.	.	4	501	30 524	1 666	79
122	22	1 895	149	493	42 608	1 561	-	-	-	317	27 478	1 031	80	
85	9	998	39	292	32 648	961	-	-	-	197	21 695	639	81	
166	14	2 046	304	301	43 849	928	.	.	.	2	247	36 310	881	82
183	8	1 743	45	204	41 948	775	.	.	.	3	156	32 842	631	83
238	.	.	303	97	29 266	540	.	.	.	3	118	35 684	441	84
154	3	1 275	17	47	20 424	181	-	-	-	64	27 832	250	85	
233	7	5 312	39	45	28 711	270	-	-	-	64	43 451	582	86	
144	.	.	9	.	.	32	-	-	-	25	35 899	99	87	
46	.	.	3	.	.	6	-	-	-	.	.	27	88	
51	.	.	5	-	-	-	-	-	-	.	.	14	89	
<b>2 825</b>	<b>2 222</b>	<b>58 913</b>	<b>12 240</b>	<b>44 450</b>	<b>376 255</b>	<b>117 285</b>	<b>62</b>	<b>996</b>	<b>233</b>	<b>14 103</b>	<b>384 835</b>	<b>45 574</b>	<b>90</b>	
Rechtsformen														
5	-	-	-	21	- 27 856	1 221	-	-	-	.	.	88	91	
-	.	.	13	12	- 4 022	1 571	-	-	-	.	.	33	92	
2	.	.	14	17	- 3 356	722	.	.	-	10	- 1 777	195	93	
-	3	- 224	26	25	- 2 146	158	-	-	-	10	- 849	144	94	
5	3	- 103	16	15	- 519	107	-	-	-	7	- 247	81	95	
26	28	- 118	288	103	- 611	565	.	.	.	42	27	- 244	764	96
4	11	0	78	21	0	894	-	-	-	.	.	7	97	
11	17	12	118	28	29	76	-	-	-	14	13	58	98	
4	6	25	22	16	57	96	.	.	368	10	42	34	99	
6	.	.	13	17	105	347	-	-	-	11	72	39	100	
-	.	.	13	14	124	46	.	.	-	5	44	17	101	
2	6	68	15	8	86	21	-	-	-	5	58	12	102	
4	.	.	25	9	121	29	-	-	-	4	53	13	103	
6	.	.	7	5	89	14	-	-	-	14	246	123	104	
10	.	.	3	7	156	30	-	-	-	7	153	30	105	
2	.	.	10	11	308	34	-	-	-	4	111	12	106	
8	.	.	10	10	334	63	-	-	-	7	240	21	107	
19	.	.	3	16	684	126	-	-	-	16	675	68	108	
22	.	.	115	31	1 913	322	.	.	.	2	23	1 385	103	109
16	.	.	12	17	1 481	278	-	-	-	14	1 232	146	110	
2	.	.	75	16	1 804	225	-	-	-	10	1 119	33	111	
20	.	.	6	10	1 559	31	-	-	-	17	2 414	61	112	
5	-	-	-	7	1 367	26	.	.	-	21	4 437	178	113	
11	3	961	28	9	2 745	290	-	-	-	13	4 155	46	114	
10	.	.	10	10	4 319	32	-	-	-	10	4 375	44	115	
28	.	.	82	12	7 651	292	-	-	-	7	4 863	171	116	
273	.	.	5	4	5 813	2 763	.	.	.	2	10	17 172	41	117
291	-	-	-	.	.	1 530	-	-	-	3	12 037	10	118	
566	.	.	13	.	.	5	-	-	-	4	177 722	13	119	
<b>1 358</b>	<b>114</b>	<b>17 460</b>	<b>1 020</b>	<b>475</b>	<b>20 305</b>	<b>11 914</b>	<b>4</b>	<b>1 329</b>	<b>414</b>	<b>307</b>	<b>200 827</b>	<b>2 585</b>	<b>120</b>	
<b>46 198</b>	<b>3 768</b>	<b>280 672</b>	<b>48 945</b>	<b>57 920</b>	<b>487 419</b>	<b>220 319</b>	<b>134</b>	<b>3 225</b>	<b>9 444</b>	<b>21 788</b>	<b>1 423 174</b>	<b>124 772</b>	<b>121</b>	

gemeinschaft.

Tabelle 7. Personengesellschaften/Gemeinschaften mit Einkünften

Ifd. Nr.	Gewerbe- kenn- zeichen	Wirtschaftszweig	Einkünfte aus Gewerbebetrieb <sup>1)</sup>		Positive aus an- künfts
			Anzahl	1 000 EUR	Anzahl
			1	2	3
1	<b>A</b>	<b>Land- und Forstwirtschaft</b>	<b>1 142</b>	<b>31 839</b>	<b>110</b>
2	01	Landwirtschaft und Jagd	1 020	28 565	103
3	01.1	Pflanzenbau	181	7 580	39
4	01.2	Tierhaltung	115	1 743	5
5	01.3	Gemischte Landwirtschaft	119	- 121	52
6	01.4	Erbringung von landw. und gätrn. Dienstleistungen	605	19 363	7
7	01.5	Jagd	-	-	-
8	02	Forstwirtschaft	122	3 274	7
9	<b>B</b>	<b>Fischerei und Fischzucht</b>	<b>22</b>	.	<b>2</b>
10	<b>C</b>	<b>Bergbau und Gewinnung von Steinen und Erden</b>	<b>336</b>	.	<b>4</b>
11	CA	Kohlenbergbau, Torfgew., Gew. v. Erdöl u. Erdgas usw.	8	-1 332	-
12	10	Kohlenbergbau, Torfgewinnung	3	692	-
13	10.1	Steinkohlenbergbau und -brikettherstellung	-	-	-
14	10.2	Braunkohlenbergbau und -veredlung	-	-	-
15	10.3	Torfgewinnung und -veredlung	3	692	-
16	11	Gew. v. Erdöl u. Erdgas, Erbrg. d. verb. Dienstleistg.	5	-2 025	-
17	11.1	Gewinnung von Erdöl und Erdgas	4	.	-
18	11.2	Erbrg. v. Dienstleistg. bei d. Gew. v. Erdöl u. Erdgas	1	.	-
19	12	Bergbau auf Uran- und Thoriumerze	-	-	-
20	CB	Erzbergbau, Gew. v. Steinen u. Erden, sonst. Bergbau	328	.	4
21	13	Erzbergbau	-	-	-
22	13.1	Eisenerzbergbau	-	-	-
23	13.2	NE-Metallerzbergbau (ohne Uran- und Thoriumerze)	-	-	-
24	14	Gewinnung v. Steinen und Erden, sonstiger Bergbau	328	.	4
25	14.1	Gewinnung von Natursteinen	91	.	2
26	14.2	Gewinnung von Kies, Sand, Ton und Kaolin	222	.	2
27	14.3	Gew. V. Mineralien f. d. Herstellung v. chem. Erzeugn.	-	-	-
28	14.4	Gewinnung von Salz	1	.	-
29	14.5	Gewinnung v. Steinen u. Erden a.n.g., sonst. Bergbau	14	.	-
30	<b>D</b>	<b>Verarbeitendes Gewerbe</b>	<b>8 400</b>	<b>4 864 777</b>	<b>163</b>
31	DA	Ernährungsgewerbe und Tabakverarbeitung	1 327	679 238	52
32	15	Ernährungsgewerbe	1 324	663 953	52
33	15.1	Schlachten und Fleischverarbeitung	364	34 936	17
34	15.2	Fischverarbeitung	6	332	-
35	15.3	Obst- und Gemüseverarbeitung	51	27 821	1
36	15.4	Herst. v. pflanzlichen u. tierischen Ölen u. Fetten	27	- 286	-
37	15.5	Milchverarbeitung, Herstellung von Speiseeis	50	184 526	3
38	15.6	Mahl- u. Schälsmühlen, H. v. Stärke u. Stärkeerzeugn.	53	.	1
39	15.7	Herstellung von Futtermitteln	30	.	2
40	15.8	Sonst. Ernährungsgewerbe (oh. Getränkeherstellung)	417	249 174	20
41	15.9	Herstellung von Getränken	326	149 862	8
42	16	Tabakverarbeitung	3	15 285	-

<sup>1)</sup> einschließlich Einkommen der Organgesellschaften.

aus Gewerbebetrieb in Bayern 2008 nach Wirtschaftszweigen

Einkünfte deren Ein- arten	Negative Einkünfte aus anderen Einkunftsarten		Summe der Einkünfte		Anzahl der Beteiligten	Ifd. Nr.
	1 000 EUR	Anzahl	1 000 EUR	Anzahl		
	4	5	6	7		
<b>4 843</b>	<b>22</b>	<b>- 115</b>	<b>1 142</b>	<b>36 567</b>	<b>4 574</b>	1
4 499	22	- 115	1 020	32 949	4 047	2
1 935	9	- 78	181	9 436	538	3
.	2	.	115	1 857	292	4
2 427	10	- 30	119	2 276	571	5
.	1	.	605	19 380	2 646	6
-	-	-	-	-	-	7
344	-	-	122	3 618	527	8
.	<b>2</b>	.	<b>22</b>	<b>- 526</b>	<b>51</b>	9
.	-	-	<b>336</b>	<b>171 238</b>	<b>1 150</b>	10
-	-	-	8	-1 332	27	11
-	-	-	3	692	10	12
-	-	-	-	-	-	13
-	-	-	-	-	-	14
-	-	-	3	692	10	15
-	-	-	5	-2 025	17	16
-	-	-	4	.	13	17
-	-	-	1	.	4	18
-	-	-	-	-	-	19
.	-	-	328	172 571	1 123	20
-	-	-	-	-	-	21
-	-	-	-	-	-	22
-	-	-	-	-	-	23
.	-	-	328	172 571	1 123	24
.	-	-	91	102 435	325	25
.	-	-	222	64 377	711	26
-	-	-	-	-	-	27
-	-	-	1	.	2	28
-	-	-	14	.	85	29
<b>7 594</b>	<b>26</b>	<b>- 936</b>	<b>8 400</b>	<b>4 871 435</b>	<b>23 636</b>	30
286	7	- 67	1 327	679 457	3 863	31
286	7	- 67	1 324	664 172	3 850	32
.	5	.	364	34 952	988	33
-	-	-	6	332	13	34
-	-	-	51	27 821	138	35
-	-	-	27	- 286	137	36
.	1	.	50	184 533	159	37
.	-	-	53	11 544	146	38
.	-	-	30	6 055	73	39
.	1	.	417	249 320	1 100	40
38	-	-	326	149 900	1 096	41
-	-	-	3	15 285	13	42

noch Tabelle 7. Personengesellschaften/Gemeinschaften mit Einkünften

Ifd. Nr.	Gewerbe- kenn- zeichen	Wirtschaftszweig	Einkünfte aus Gewerbebetrieb <sup>1)</sup>		Positive aus an- künfts
			Anzahl	1 000 EUR	Anzahl
			1	2	3
43	DB	Textil- und Bekleidungsgewerbe	400	125 570	4
44	17	Textilgewerbe	221	.	3
45	17.1	Spinnstoffaufbereitung und Spinnerei	14	-4 026	-
46	17.2	Weberei	36	.	1
47	17.3	Textilveredlung	43	5 185	-
48	17.4	Herst. v. konfektion. Textilwaren (ohne Bekleidung)	32	12 093	-
49	17.5	Sonst. Textilgewerbe (ohne Herst. von Maschenware)	81	28 406	2
50	17.6	Herstellung von gewirktem und gestricktem Stoff	8	.	-
51	17.7	Herst. v. gewirkten u. gestrickten Fertigerzeugnissen	7	8 462	-
52	18	Bekleidungsgewerbe	179	.	1
53	18.1	Herstellung von Lederbekleidung	5	374	-
54	18.2	Herst. von Bekleidung (ohne Lederbekleidung)	168	.	1
55	18.3	Zurichtung u. Färben v. Fellen, Herst. v. Pelzwaren	6	648	-
56	DC	Ledergewerbe	46	.	2
57	19.1	Herstellung von Leder und Lederfaserstoff	9	1 515	-
58	19.2	Lederverarb. (oh. H. v. Lederbekleidung u. Schuhen)	14	2 819	-
59	19.3	Herstellung von Schuhen	23	.	2
60	DD	Holzgewerbe (ohne Herstellung von Möbeln)	675	92 640	35
61	20.1	Säge-, Hobel- und Holzimprägnierwerke	270	18 019	24
62	20.2	H. v. Furnier-, Sperrholz-, Holzfasern- u. Holzspanpl.	21	5 326	-
63	20.3	H. v. Konstr.-, Fertigungsbaut., Ausbauelement. u. Ä. a. Holz	215	46 974	6
64	20.4	H. v. Verpackungsmitteln, Lagerbehält. u. Ä. aus Holz	26	4 443	-
65	20.5	H. v. Holzw. a.n.g., Kork-, Flecht- u. Korbw. (o. H. v. Möb.)	143	17 880	5
66	DE	Papier-, Verlags- und Druckgewerbe	1 357	849 257	11
67	21	Papiergewerbe	123	.	2
68	21.1	Herst. von Holz- u. Zellstoff, Papier, Karton u. Pappe	32	300 104	-
69	21.2	Herstellung von Waren aus Papier, Karton u. Pappe	91	.	2
70	22	Verlags-, Druckgew., Vervielfält. v. besp. Tontr. usw.	1 234	.	9
71	22.1	Verlagsgewerbe	719	306 815	4
72	22.2	Druckgewerbe	474	.	5
73	22.3	Vervielfält. v. bespielt. Ton-, Bild- u. Datenträgern	41	- 110	-
74	DF	Kokerei, Mineralölverarb., H. v. Spalt- u. Brutstoffen	9	-32 087	-
75	23.1	Kokerei	1	.	-
76	23.2	Mineralölverarbeitung	7	.	-
77	23.3	Herst. und Verarbeitung von Spalt- u. Brutstoffen	1	.	-
78	DG	Herstellung von chemischen Erzeugnissen	225	319 238	-
79	24.1	Herstellung von chemischen Grundstoffen	54	104 910	-
80	24.2	H. v. Schädlingsbekämpf.-, Pflanzensch.-, Desinf.m.	3	- 82	-
81	24.3	Herst. von Anstrichmitteln, Druckfarben u. Kitteln	25	5 835	-
82	24.4	Herstellung von pharmazeutischen Erzeugnissen	48	200 240	-
83	24.5	H. v. Seifen, Wasch-, Reinig.-, Körperpfl.m., Duftst.	35	14 681	-
84	24.6	Herstellung von sonst. chemischen Erzeugnissen	57	-2 933	-
85	24.7	Herstellung von Chemiefasern	3	-3 413	-

<sup>1)</sup> einschließlich Einkommen der Organgesellschaften.



aus Gewerbebetrieb in Bayern 2008 nach Wirtschaftszweigen

Einkünfte deren Ein- arten	Negative Einkünfte aus anderen Einkunftsarten		Summe der Einkünfte		Anzahl der Beteiligten	Ifd. Nr.
	1 000 EUR	Anzahl	1 000 EUR	Anzahl		
4	5	6	7	8	9	
.	2	.	400	125 282	1 174	43
.	1	.	221	57 759	667	44
-	-	-	14	-4 026	40	45
.	-	-	36	.	129	46
-	-	-	43	5 185	126	47
-	-	-	32	12 093	99	48
.	1	.	81	28 119	231	49
-	-	-	8	.	26	50
-	-	-	7	8 462	16	51
.	1	.	179	67 524	507	52
-	-	-	5	374	11	53
.	1	.	168	66 502	479	54
-	-	-	6	648	17	55
.	-	-	46	33 383	121	56
-	-	-	9	1 515	25	57
-	-	-	14	2 819	34	58
.	-	-	23	29 050	62	59
304	4	- 39	675	92 905	1 774	60
.	1	.	270	18 250	712	61
-	-	-	21	5 326	71	62
.	1	.	215	47 009	561	63
-	-	-	26	4 443	84	64
.	2	.	143	17 877	346	65
1 234	-	-	1 357	850 491	3 723	66
.	-	-	123	429 971	423	67
-	-	-	32	300 104	109	68
.	-	-	91	129 867	314	69
.	-	-	1 234	420 520	3 300	70
8	-	-	719	306 823	1 950	71
.	-	-	474	113 807	1 241	72
-	-	-	41	- 110	109	73
-	-	-	9	-32 087	19	74
-	-	-	1	.	2	75
-	-	-	7	.	15	76
-	-	-	1	.	2	77
-	-	-	225	319 238	623	78
-	-	-	54	104 910	144	79
-	-	-	3	- 82	7	80
-	-	-	25	5 835	75	81
-	-	-	48	200 240	138	82
-	-	-	35	14 681	91	83
-	-	-	57	-2 933	155	84
-	-	-	3	-3 413	13	85

noch Tabelle 7. Personengesellschaften/Gemeinschaften mit Einkünften

lfd. Nr.	Gewerbe- kenn- zeichen	Wirtschaftszweig	Einkünfte aus Gewerbebetrieb <sup>1)</sup>		Positive aus an- künfts
			Anzahl	1 000 EUR	Anzahl
			1	2	3
86	DH	Herstellung von Gummi- und Kunststoffwaren	305	.	2
87	25.1	Herstellung von Gummiwaren	28	35 115	-
88	25.2	Herstellung von Kunststoffwaren	277	.	2
89	DI	Glasgewerbe, H. v. Keramik, Verarb. v. Steinen u. Erden	598	314 046	8
90	26.1	Herstellung von Glas und Glaswaren	66	110 371	-
91	26.2	H. v. keramischen Erzeugn. (oh. Ziegel u. Baukeramik)	53	20 262	-
92	26.3	H. von keramischen Wand- u. Bodenfliesen u. -platten	10	303	-
93	26.4	Herstellung von Ziegeln und sonstiger Baukeramik	56	.	1
94	26.5	Herstellung von Zement, Kalk und gebranntem Gips	11	.	1
95	26.6	Herst. v. Erzeugnissen aus Beton, Zement und Gips	227	.	2
96	26.7	Be- u. Verarbeitung v. Naturwerk- u. Natursteinen a.n.g.	140	.	4
97	26.8	H. v. sonst. Erzeug. aus nicht metallisch. Mineralien	35	20 843	-
98	DJ	Metallerzeug. u. -bearb., H. von Metallerzeugnissen	1 103	464 971	19
99	27	Metallerzeugung und -bearbeitung	135	.	3
100	27.1	Erzeugung von Roheisen, Stahl u. Ferrolegierungen	36	28 902	-
101	27.2	Herstellung von Rohren	9	8 184	-
102	27.3	Sonstige erste Bearbeitung von Eisen und Stahl	15	-2 382	-
103	27.4	Erzeugung und erste Bearbeitung von NE-Metallen	46	.	1
104	27.5	Gießereien	29	.	2
105	28	Herstellung von Metallerzeugnissen	968	.	16
106	28.1	Stahl- und Leichtmetallbau	195	43 419	4
107	28.2	H. v. Metallbehältern über 300 l, Heizkörpern usw.	15	2 966	-
108	28.3	H. von Dampfkesseln (ohne Zentralheizungskessel)	2	.	-
109	28.4	H. von Schmiede-, Press-, Zieh-, Stanzteilen u. Ä.	56	61 114	1
110	28.5	Oberflächenveredlg., Wärmebehandlg., Mechanik a.n.g.	343	56 915	5
111	28.6	H. v. Schneidw., Werkzeugen, Schlössern u. Beschlägen	121	119 865	4
112	28.7	Herstellung von sonstigen Metallwaren	236	115 920	2
113	DK	Maschinenbau	639	902 405	8
114	29.1	H. v. Masch. f. d. Erzeugung u. Nutzung v. mech. Energie	43	.	-
115	29.2	H. von sonstigen nicht WZ-spezifischen Maschinen	148	.	2
116	29.3	Herstellung von land- und forstwirtsch. Maschinen	49	.	1
117	29.4	Herstellung von Werkzeugmaschinen	127	.	2
118	29.5	H. v. Maschinen für sonst. best. Wirtschaftszweige	247	233 449	2
119	29.6	Herstellung von Waffen und Munition	6	.	1
120	29.7	Herstellung von Haushaltsgeräten, a.n.g.	19	28 150	-
121	DL	H. v. Büromasch., DV-Gerät. u. -einr., Elektrotech. usw.	803	364 138	12
122	30	H. v. Büromaschinen, DV-Geräten und -einrichtungen	79	.	-
123	31	H. v. Geräten der Elektriz. erzg., -verteilung u. Ä.	191	.	2
124	31.1	H. von Elektromotoren, Generatoren, Transformatoren	36	36 973	-
125	31.2	H. v. Elektriz. vertlgs.- und -schalteinrichtungen	13	-2 396	-
126	31.3	H. von isol. Elektrokabeln, -leitungen und -drähten	17	.	2
127	31.4	Herstellung von Akkumulatoren und Batterien	3	4 549	-
128	31.5	Herstellung von elektrischen Lampen und Leuchten	25	34 764	-
129	31.6	Herstellung von elektrischen Ausrüstungen, a.n.g.	97	65 589	-
130	32	Rundfunk- und Nachrichtentechnik	122	- 354 449	1
131	32.1	Herstellung von elektronischen Bauelementen	68	.	1

<sup>1)</sup> einschließlich Einkommen der Organgesellschaften.

aus Gewerbebetrieb in Bayern 2008 nach Wirtschaftszweigen

Einkünfte deren Ein- arten	Negative Einkünfte aus anderen Einkunftsarten		Summe der Einkünfte		Anzahl der Beteiligten	lfd. Nr.
	1 000 EUR	Anzahl	1 000 EUR	Anzahl		
	4	5	6	7		
.	-	-	305	240 300	922	86
-	-	-	28	35 115	98	87
.	-	-	277	205 186	824	88
39	-	-	598	314 085	1 926	89
-	-	-	66	110 371	178	90
-	-	-	53	20 262	163	91
-	-	-	10	303	23	92
.	-	-	56	9 749	174	93
.	-	-	11	12 110	45	94
.	-	-	227	127 361	884	95
.	-	-	140	13 087	332	96
-	-	-	35	20 843	127	97
.	4	.	1 103	465 044	2 827	98
.	-	-	135	65 789	346	99
-	-	-	36	28 902	89	100
-	-	-	9	8 184	23	101
-	-	-	15	-2 382	41	102
.	-	-	46	20 006	114	103
.	-	-	29	11 079	79	104
80	4	.	968	399 255	2 481	105
19	-	-	195	43 437	501	106
-	-	-	15	2 966	35	107
-	-	-	2	.	5	108
.	1	.	56	.	160	109
7	-	-	343	56 922	826	110
.	2	.	121	119 852	327	111
.	1	.	236	115 928	627	112
.	2	.	639	907 771	1 822	113
-	1	.	43	200 017	126	114
.	-	-	148	145 748	434	115
.	-	-	49	14 733	136	116
.	-	-	127	86 152	349	117
.	1	.	247	233 492	713	118
.	-	-	6	199 479	18	119
-	-	-	19	28 150	46	120
.	5	.	803	363 729	2 129	121
-	-	-	79	.	205	122
.	-	-	191	.	525	123
-	-	-	36	36 973	107	124
-	-	-	13	-2 396	29	125
.	-	-	17	2 127	45	126
-	-	-	3	4 549	8	127
-	-	-	25	34 764	65	128
-	-	-	97	65 589	271	129
.	2	.	122	- 354 436	324	130
.	1	.	68	105 406	186	131

noch Tabelle 7. Personengesellschaften/Gemeinschaften mit Einkünften

Ifd. Nr.	Gewerbe- kenn- zeichen	Wirtschaftszweig	Einkünfte aus Gewerbebetrieb <sup>1)</sup>		Positive aus an- künfts
			Anzahl	1 000 EUR	Anzahl
			1	2	3
132	32.2	H. v. Geräten und Einrichtungen d.Telekomm.technik	38	- 473 656	-
133	32.3	H. v.Rundfunk-, phono- und videotechnischen Geräten	16	.	-
134	33	Medizin-, Mess-, Steuertechnik, Optik, H. von Uhren	411	522 664	9
135	33.1	H. v. mediz. Geräten u. orthopädischen Erzeugnissen	233	101 886	8
136	33.2	H. v. Mess-, Kontroll-, Navigat. u. ä .Instrum. u. Vorr.	99	415 053	1
137	33.3	H. v. industriellen Prozesssteuerungseinrichtungen	12	4 713	-
138	33.4	Herst. von optischen und fotografischen Geräten	61	.	-
139	33.5	Herstellung von Uhren	6	.	-
140	DM	Fahrzeugbau	175	.	2
141	34	Herstellung von Kraftwagen und Kraftwagenteilen	114	.	1
142	34.1	Herstellung von Kraftwagen und Kraftwagenmotoren	21	.	1
143	34.2	Herstellung v. Karosserien, Aufbauten u. Anhängern	40	37 070	-
144	34.3	H. v. Teilen u. Ä. f. Kraftwagen u. Kraftwagenmotoren	53	139 104	-
145	35	Sonstiger Fahrzeugbau	61	.	1
146	35.1	Schiff- und Bootsbau	12	330	-
147	35.2	Bahnindustrie	7	713	-
148	35.3	Luft- und Raumfahrzeugbau	14	.	1
149	35.4	H. v. Krafträdern, Fahrrädern u. Behindertenfahrz.	12	17 350	-
150	35.5	Fahrzeugbau, anderweitig nicht genannt	16	1 035	-
151	DN	H. v. Möbeln, Schmuck, Musikinstrument. usw. Recycling	738	300 088	8
152	36	H. v. Möbeln, Schmuck, Musikinstrument. usw.	665	274 599	8
153	36.1	Herstellung von Möbeln	306	129 098	6
154	36.2	Herstellung von Schmuck u.ä. Erzeugnissen	71	30 887	-
155	36.3	Herstellung von Musikinstrumenten	36	3 873	-
156	36.4	Herstellung von Sportgeräten	23	1 441	-
157	36.5	Herstellung von Spielwaren	71	.	2
158	36.6	Herstellung von sonstigen Erzeugnissen	158	.	-
159	37	Recycling	73	25 488	-
160	37.1	Recycling v.metall. Altmaterialien u. Reststoffen	15	12 402	-
161	37.2	Recycling v.nicht metall. Altmater. u. Reststoffen	58	13 086	-
162	<b>E</b>	<b>Energie- und Wasserversorgung</b>	<b>6 199</b>	<b>-41 521</b>	<b>219</b>
163	40	Energieversorgung	6 167	-42 140	216
164	40.1	Elektrizitätsversorgung	5 852	-50 937	213
165	40.2	Gasversorgung	173	.	1
166	40.3	Wärmeversorgung	142	.	2
167	41	Wasserversorgung	32	619	3
168	<b>F</b>	<b>Baugewerbe</b>	<b>5 545</b>	<b>646 748</b>	<b>83</b>
169	45.1	Vorbereitende Baustellenarbeiten	146	.	2
170	45.2	Hoch- und Tiefbau	1 759	280 856	33
171	45.3	Bauinstallation	1 663	212 880	23
172	45.4	Sonstiges Ausbaugewerbe	1 908	128 750	24
173	45.5	Vermietung v. Baumasch. u.-gerät. m. Bedien.personal	69	.	1

<sup>1)</sup> einschließlich Einkommen der Organgesellschaften.

aus Gewerbebetrieb in Bayern 2008 nach Wirtschaftszweigen

Einkünfte deren Ein- arten	Negative Einkünfte aus anderen Einkunftsarten		Summe der Einkünfte		Anzahl der Beteiligten	lfd. Nr.
	1 000 EUR	Anzahl	1 000 EUR	Anzahl		
4	5	6	7	8	9	
-	-	-	38	- 473 656	91	132
-	1	.	16	13 814	47	133
.	3	.	411	522 238	1 075	134
.	2	.	233	101 856	557	135
-	-	-	99	415 053	309	136
-	-	-	12	4 713	35	137
-	1	.	61	.	161	138
-	-	-	6	.	13	139
.	-	-	175	211 685	604	140
.	-	-	114	177 770	363	141
.	-	-	21	1 596	79	142
-	-	-	40	37 070	106	143
-	-	-	53	139 104	178	144
.	-	-	61	33 916	241	145
-	-	-	12	330	30	146
-	-	-	7	713	19	147
.	-	-	14	14 487	46	148
-	-	-	12	17 350	110	149
-	-	-	16	1 035	36	150
.	2	.	738	300 153	2 109	151
.	2	.	665	274 665	1 874	152
.	1	.	306	129 105	787	153
-	-	-	71	30 887	178	154
-	-	-	36	3 873	90	155
-	-	-	23	1 441	69	156
.	-	-	71	66 682	183	157
-	1	.	158	42 677	567	158
-	-	-	73	25 488	235	159
-	-	-	15	12 402	43	160
-	-	-	58	13 086	192	161
<b>1 974</b>	<b>61</b>	<b>- 573</b>	<b>6 199</b>	<b>-40 120</b>	<b>37 254</b>	162
.	60	.	6 167	-40 742	37 130	163
1 955	57	- 525	5 852	-49 507	35 170	164
.	1	.	173	7 911	722	165
.	2	.	142	854	1 238	166
.	1	.	32	621	124	167
<b>1 011</b>	<b>20</b>	<b>- 271</b>	<b>5 545</b>	<b>647 488</b>	<b>14 455</b>	168
.	-	-	146	21 455	415	169
.	6	.	1 759	281 381	4 604	170
.	7	.	1 663	212 932	4 308	171
182	7	- 48	1 908	128 884	4 957	172
.	-	-	69	2 836	171	173

noch Tabelle 7. Personengesellschaften/Gemeinschaften mit Einkünften

lfd. Nr.	Gewerbe- kenn- zeichen	Wirtschaftszweig	Einkünfte aus Gewerbebetrieb <sup>1)</sup>		Positive aus an- künfts
			Anzahl	1 000 EUR	Anzahl
			1	2	3
174	<b>G</b>	<b>Handel, Instandhalt .u. Rep. v. Kfz u. Gebrauchsgütern</b>	<b>15 400</b>	<b>2 596 463</b>	<b>222</b>
175	50	Kfz-Handel, Instandhaltg. u. Rep. v. Kfz, Tankstellen	2 560	364 343	30
176	50.1	Handel mit Kraftwagen	1 146	269 463	10
177	50.2	Instandhaltung und Reparatur von Kraftwagen	766	46 993	8
178	50.3	Handel mit Kraftwagenteilen und -zubehör	371	.	2
179	50.4	Handel m. Krädem, Teilen u. Zubeh., Instandh. u. Rep.	122	.	2
180	50.5	Tankstellen	155	26 000	8
181	51	Handelsvermittlung u. Großhandel (o. Handel m. Kfz)	3 670	1 674 640	55
182	51.1	Handelsvermittlung	771	80 863	13
183	51.2	Gh. mit landw. Grundstoffen und lebenden Tieren	232	141 938	10
184	51.3	Gh. mit Nahrungsmitteln, Getränken und Tabakwaren	539	112 550	5
185	51.4	Großhandel mit Gebrauchs- und Verbrauchsgütern	728	1003 650	8
186	51.5	Gh. m. nicht landw. Halbwaren, Altmat. u. Reststoffen	739	236 768	11
187	51.8	Großhandel mit Maschinen, Ausrüstungen u. Zubehör	427	78 059	4
188	51.9	Sonstiger Großhandel	234	20 811	4
189	52	Eh. (o. Handel m. Kfz u. Tankst.), Rep. v. Geb.gütern	9 170	557 480	137
190	52.1	Einzelhand. m. Waren versch. Art (in Verkaufsräumen)	1 341	90 758	24
191	52.2	Fach-Eh. mit Nahrungsmitt. usw. (in Verkaufsräumen)	927	35 666	16
192	52.3	Apotheken, Fach-Eh. mit med. Art.usw. (i. Verkaufsr.)	565	54 504	8
193	52.4	Sonstiger Facheinzelhandel (in Verkaufsräumen)	4 775	334 473	73
194	52.5	Eh. m. Antiquitäten und Gebrauchtw. (in Verkaufsr.)	172	.	3
195	52.6	Einzelhandel (nicht in Verkaufsräumen)	1 296	30 640	11
196	52.7	Reparatur von Gebrauchsgütern	94	.	2
197	<b>H</b>	<b>Gastgewerbe</b>	<b>5 283</b>	<b>147 198</b>	<b>202</b>
198	55.1	Hotellerie	1 581	40 051	107
199	55.2	Sonstiges Beherbergungsgewerbe	335	2 402	31
200	55.3	Speisengeprägte Gastronomie	2 126	71 226	38
201	55.4	Getränkegeprägte Gastronomie	978	23 615	23
202	55.5	Kantinen und Caterer	263	9 904	3
203	<b>I</b>	<b>Verkehr und Nachrichtenübermittlung</b>	<b>2 494</b>	<b>124 289</b>	<b>33</b>
204	60	Landverkehr, Transport in Rohrfernleitungen	1 320	276 179	24
205	60.1	Eisenbahnverkehr	5	- 33	-
206	60.2	Sonstiger Landverkehr	1 312	276 063	24
207	60.3	Transport in Rohrfernleitungen	3	149	-
208	61	Schifffahrt	212	33 052	3
209	61.1	See- und Küstenschifffahrt	165	24 533	3
210	61.2	Binnenschifffahrt	47	8 519	-
211	62	Luftfahrt	16	4 215	-
212	62.1	Linienflugverkehr	4	3 971	-
213	62.2	Gelegenheitsflugverkehr	12	243	-
214	62.3	Raumtransport	-	-	-
215	63	Hilfs- und Nebentätig. f. d. Verkehr, Verkehrsverm.	853	173 985	6
216	63.1	Frachtumschlag und Lagerei	39	9 209	-
217	63.2	Sonstige Hilfs- und Nebentätig. für den Verkehr	39	.	2
218	63.3	Reisebüros und Reiseveranstalter	340	.	-
219	63.4	Spedition, sonstige Verkehrsvermittlung	435	146 705	4
220	64	Nachrichtenübermittlung	93	- 363 141	-
221	64.1	Postverwaltg. und private Post- und Kurierdienste	46	-3 018	-
222	64.3	Fernmeldedienste	47	- 360 123	-

<sup>1)</sup> einschließlich Einkommen der Organgesellschaften.

aus Gewerbebetrieb in Bayern 2008 nach Wirtschaftszweigen

Einkünfte deren Ein- arten	Negative Einkünfte aus anderen Einkunftsarten		Summe der Einkünfte		Anzahl der Beteiligten	Ifd. Nr.
	1 000 EUR	Anzahl	1 000 EUR	Anzahl		
	4	5	6	7		
<b>2 490</b>	<b>40</b>	<b>- 270</b>	<b>15 400</b>	<b>2 598 683</b>	<b>39 122</b>	174
.	3	.	2 560	364 578	6 366	175
124	-	-	1 146	269 587	2 955	176
.	1	.	766	47 021	1 756	177
.	2	.	371	20 664	888	178
.	-	-	122	1 229	264	179
76	-	-	155	26 076	503	180
.	12	.	3 670	1 675 201	10 584	181
111	3	- 7	771	80 967	2 177	182
.	4	.	232	142 016	793	183
.	1	.	539	112 567	1 382	184
.	1	.	728	1 003 679	2 066	185
.	1	.	739	237 063	2 307	186
5	-	-	427	78 064	1 222	187
.	2	.	234	20 845	637	188
1 603	25	- 179	9 170	558 904	22 172	189
.	2	.	1 341	90 822	3 478	190
.	3	.	927	35 957	2 565	191
130	5	- 9	565	54 626	1 278	192
933	10	- 58	4 775	335 348	11 282	193
.	-	-	172	4 479	377	194
.	5	.	1 296	30 684	2 987	195
.	-	-	94	6 988	205	196
<b>1 678</b>	<b>51</b>	<b>- 1 213</b>	<b>5 283</b>	<b>147 663</b>	<b>16 411</b>	197
1 222	26	- 1 024	1 581	40 249	6 631	198
.	7	.	335	2 462	1 137	199
159	16	- 92	2 126	71 293	4 949	200
.	2	.	978	23 753	3 026	201
2	-	-	263	9 906	668	202
<b>313</b>	<b>6</b>	<b>- 70</b>	<b>2 494</b>	<b>124 531</b>	<b>8 930</b>	203
264	3	- 69	1 320	276 374	4 552	204
-	-	-	5	- 33	48	205
264	3	- 69	1 312	276 258	4 495	206
-	-	-	3	149	9	207
.	1	.	212	33 072	1 713	208
.	1	.	165	24 554	1 514	209
-	-	-	47	8 519	199	210
-	-	-	16	4 215	45	211
-	-	-	4	3 971	13	212
-	-	-	12	243	32	213
-	-	-	-	-	-	214
.	2	.	853	174 011	2 265	215
-	-	-	39	9 209	126	216
.	-	-	39	1 293	133	217
-	1	.	340	16 779	800	218
.	1	.	435	146 731	1 206	219
-	-	-	93	- 363 141	355	220
-	-	-	46	- 3 018	125	221
-	-	-	47	- 360 123	230	222

noch Tabelle 7. Personengesellschaften/Gemeinschaften mit Einkünften

Ifd. Nr.	Gewerbe- kenn- zeichen	Wirtschaftszweig	Einkünfte aus Gewerbebetrieb <sup>1)</sup>		Positive aus an- kunfts
			Anzahl	1 000 EUR	Anzahl
			1	2	3
223	<b>J</b>	<b>Kredit- und Versicherungsgewerbe</b>	<b>1 252</b>	<b>236 438</b>	<b>39</b>
224	65	Kreditgewerbe	128	17 330	13
225	65.1	Zentralbanken und Kreditinstitute	11	.	1
226	65.2	Sonstige Finanzierungsinstitutionen	117	.	12
227	66	Versicherungsgewerbe	30	1 538	-
228	67	Mit d. Kredit- u. Versicherungsgewerbe verb. Tätigk.	1 094	217 570	26
229	67.1	Mit dem Kreditgewerbe verbundene Tätigkeiten	312	144 426	14
230	67.2	Mit dem Versicherungsgewerbe verbund. Tätigkeiten	782	73 144	12
231	<b>K</b>	<b>Grundst., Wohnungsw., Vermietg. bewegl. Sachen usw.</b>	<b>26 953</b>	<b>7 163 667</b>	<b>1 157</b>
232	70	Grundstücks- und Wohnungswesen	16 366	3 355 817	847
233	70.1	Erschließg., Kauf, Verk. von Grundst., Gebäuden usw.	3 035	173 165	38
234	70.2	Verm. u. Verp. .v. eig. Grundst., Gebäuden u. Wohnungen	10 184	2 487 639	758
235	70.3	Vermittl. u. Verw. v. fremd. Grundst., Gebäud. u. Wohng.	3 147	695 013	51
236	71	Vermietg. v. bewegl. Sachen ohne Bedienungspersonal	1 766	1 817 261	34
237	71.1	Vermietung von Kraftwagen bis 3,5t Gesamtgewicht	129	.	2
238	71.2	Vermietung von sonstigen Verkehrsmitteln	307	814 315	11
239	71.3	Vermietung von Maschinen und Geräten	1 042	688 576	15
240	71.4	Vermietung von Gebrauchsgütern, a.n.g.	288	.	6
241	72	Datenverarbeitung und Datenbanken	1 478	.	9
242	72.1	Hardwareberatung	83	.	-
243	72.2	Softwarehäuser	1 018	74 774	7
244	72.3	Datenverarbeitungsdienste	134	.	1
245	72.4	Datenbanken	17	- 85	-
246	72.5	Instandh. u. Rep. v. Büromaschinen, DV-Gerät.u. -Einr.	17	.	1
247	72.6	Sonst. mit der Datenverarbeitung verb. Tätigkeiten	209	7 550	-
248	73	Forschung und Entwicklung	123	.	1
249	73.1	Forschg. u. Entwickl. i. B. Natur- u. ä. Wissenschaften	119	.	1
250	73.2	Forschg. und Entwickl. i. B. Geisteswissenschaften	4	51	-
251	74	Erbrg. von wirtschaftlichen Dienstleistungen, a.n.g.	7 220	2 019 590	266
252	74.1	Rechts-, Steuer- und Unternehmensberatung usw.	2 501	1 351 707	151
253	74.2	Architektur- und Ingenieurbüros	553	59 659	17
254	74.3	Technische, physikalische und chem. Untersuchung	64	.	1
255	74.4	Werbung	817	87 171	13
256	74.5	Personal- u. Stellenverm., Überlassung v. Arbeitskr.	136	.	1
257	74.6	Wach- und Sicherheitsdienste sowie Detekteien	53	.	1
258	74.7	Reinigung v. Gebäuden, Inventar u. Verkehrsmitteln	286	.	1
259	74.8	Erbrg. v. sonst. wirtschaftl. Dienstleistungen, a.n.g.	2 810	480 948	81
260	<b>M</b>	<b>Erziehung und Unterricht</b>	<b>322</b>	<b>15 679</b>	<b>6</b>
261	80.1	Kindergärten, Vor- und Grundschulen	14	.	-
262	80.2	Weiterführende Schulen	14	.	1
263	80.3	Hochschulen u. a. Bild.einrichtg. d. Tertiärbereichs	4	- 163	-
264	80.4	Erwachsenenbildung und sonstiger Unterricht	290	15 936	5
265	<b>N</b>	<b>Gesundheits-, Veterinär- und Sozialwesen</b>	<b>1 044</b>	<b>185 839</b>	<b>91</b>
266	85.1	Gesundheitswesen	778	148 915	71
267	85.2	Veterinärwesen	73	6 608	15
268	85.3	Sozialwesen	193	30 315	5

<sup>1)</sup> einschließlich Einkommen der Organgesellschaften.



aus Gewerbebetrieb in Bayern 2008 nach Wirtschaftszweigen

Einkünfte deren Ein- arten	Negative Einkünfte aus anderen Einkunftsarten		Summe der Einkünfte		Anzahl der Beteiligten	lfd. Nr.
	1 000 EUR	Anzahl	1 000 EUR	Anzahl		
4	5	6	7	8	9	
<b>26 966</b>	<b>12</b>	<b>- 677</b>	<b>1 252</b>	<b>262 727</b>	<b>8 226</b>	223
.	3	.	128	41 722	621	224
.	-	-	11	6 145	59	225
.	3	.	117	35 577	562	226
-	-	-	30	1 538	69	227
.	9	.	1 094	219 467	7 536	228
2 349	6	- 493	312	146 282	5 730	229
.	3	.	782	73 185	1 806	230
<b>102 717</b>	<b>436</b>	<b>-116 574</b>	<b>26 953</b>	<b>7 149 810</b>	<b>175 110</b>	231
68 160	303	-80 179	16 366	3 343 798	62 836	232
5 164	20	-19 560	3 035	158 769	8 905	233
58 674	270	-60 371	10 184	2 485 941	42 192	234
4 322	13	- 248	3 147	699 087	11 739	235
.	18	.	1 766	1 817 090	21 435	236
.	-	-	129	156 571	296	237
93	11	- 61	307	814 347	14 300	238
.	5	.	1 042	688 365	5 479	239
.	2	.	288	157 808	1 360	240
.	2	.	1 478	-13 389	3 859	241
-	1	.	83	4 788	195	242
.	1	.	1 018	75 285	2 608	243
.	-	-	134	- 101 860	470	244
-	-	-	17	- 85	44	245
.	-	-	17	932	42	246
-	-	-	209	7 550	500	247
.	-	-	123	-15 059	606	248
.	-	-	119	-15 110	592	249
-	-	-	4	51	14	250
33 783	113	-36 002	7 220	2 017 371	86 374	251
27 495	74	-26 453	2 501	1 352 749	64 581	252
.	1	.	553	60 563	1 418	253
.	1	.	64	5 475	5 487	254
.	2	.	817	87 273	2 317	255
.	-	-	136	6 459	334	256
.	-	-	53	3 481	147	257
.	-	-	286	24 682	670	258
5 219	35	-9 477	2 810	476 689	11 420	259
.	<b>1</b>	.	<b>322</b>	<b>15 835</b>	<b>768</b>	260
-	-	-	14	.	31	261
.	-	-	14	.	53	262
-	-	-	4	- 163	10	263
.	1	.	290	16 091	674	264
<b>22 723</b>	<b>16</b>	<b>- 517</b>	<b>1 044</b>	<b>208 044</b>	<b>5 307</b>	265
.	12	.	778	168 866	4 116	266
2 453	-	-	73	9 061	163	267
.	4	.	193	30 117	1 028	268

noch Tabelle 7. Personengesellschaften/Gemeinschaften mit Einkünften

Ifd. Nr.	Gewerbe- kenn- zeichen	Wirtschaftszweig	Einkünfte aus Gewerbebetrieb <sup>1)</sup>		Positive aus an- kunfts
			Anzahl	1 000 EUR	Anzahl
			1	2	3
269	<b>O</b>	<b>Erbringung sonst. öff. u. persönl. Dienstleistungen</b>	<b>9 600</b>	<b>1 060 994</b>	<b>139</b>
270	90	Abwasser-, Abfallbeseitigung und sonst. Entsorgung	171	.	-
271	91	Interessenvertr., kirchl. und sonst. Vereinigungen	48	1 027	-
272	91.1	Wirtschafts- und Arbeitgeberverbände, Berufsg.	3	27	-
273	91.2	Arbeitnehmervereinigungen	-	-	-
274	91.3	Kirchl. Verein., pol. Part., sonst. Interessenv., a.n.g.	45	1 000	-
275	92	Kultur, Sport und Unterhaltung	4 254	.	54
276	92.1	Film- u. Videofilmherst., -verleih, -vertrieb, Kinos	634	417 354	7
277	92.2	Rundfunkveranst., H. v. Hörfunk-, Fernsehprogrammen	123	- 389 539	-
278	92.3	Erbrg. v. sonst. kulturellen und unterh. Leistungen	2 043	138 411	24
279	92.4	Korrespondenz-, Nachrichtenbüros, selbst. Journal.	39	2 932	3
280	92.5	Bibliotheken, Archive, Museen, bot. u. zoolog. Gärten	45	569	-
281	92.6	Sport	511	7 427	6
282	92.7	Erbrg. v. sonst. Dienstleistg. für Unterhaltung u. Ä.	859	24 663	14
283	93	Erbringung von sonstigen Dienstleistungen	5 127	817 237	85
284		Nachrichtlich ohne Wirtschaftszweig-Zuordnung	195	- 8	84
285	<b>A - O</b>	<b>Wirtschaftszweige insgesamt</b>	<b>84 187</b>	<b>17 203 096</b>	<b>2 554</b>

<sup>1)</sup> einschließlich Einkommen der Organgesellschaften.

aus Gewerbebetrieb in Bayern 2008 nach Wirtschaftszweigen

Einkünfte deren Ein- arten	Negative Einkünfte aus anderen Einkunftsarten		Summe der Einkünfte		Anzahl der Beteiligten	lfd. Nr.
	1 000 EUR	Anzahl	1 000 EUR	Anzahl		
4	5	6	7	8	9	
<b>5 403</b>	<b>51</b>	<b>- 750</b>	<b>9 600</b>	<b>1 065 647</b>	<b>53 391</b>	269
-	1	.	171	40 909	1 109	270
-	-	-	48	1 027	170	271
-	-	-	3	27	8	272
-	-	-	-	-	-	273
-	-	-	45	1 000	162	274
2 764	16	.	4 254	204 490	34 233	275
.	1	.	634	417 531	16 960	276
-	-	-	123	- 389 539	579	277
1 785	6	- 10	2 043	140 185	9 142	278
.	1	.	39	3 083	87	279
-	-	-	45	569	115	280
.	2	.	511	7 439	3 935	281
606	6	- 47	859	25 222	3 415	282
2 639	34	- 655	5 127	819 221	17 879	283
3 215	46	- 690	195	2 516	624	284
<b>181 114</b>	<b>790</b>	<b>- 122 672</b>	<b>84 187</b>	<b>17 261 538</b>	<b>389 009</b>	285

Tabelle 8. Einkünfte der Personengesellschaften/

AGS	Regionale Gliederung	Summe der Einkünfte		Positive Einkünfte aus:					
				Land- und Forstwirtschaft		Gewerbebetrieb <sup>1)</sup>		Selbständiger Arbeit	
		Anzahl	1 000 EUR	Anzahl	1 000 EUR	Anzahl	1 000 EUR	Anzahl	1 000 EUR
		1	2	3	4	5	6	7	8
	<b>Bayern</b>	<b>185 349</b>	<b>22 454 010</b>	<b>7 070</b>	<b>271 329</b>	<b>59 411</b>	<b>23 078 227</b>	<b>12 687</b>	<b>3 910 127</b>
	Kreisfreie Städte zusammen	64 699	8 014 488	335	18 057	17 590	8 493 837	6 402	2 363 312
	Landkreise zusammen	120 650	14 439 522	6 735	253 272	41 821	14 584 390	6 285	1 546 815
1	Reg.-Bez. Oberbayern	75 568	11 594 503	1 496	54 899	22 784	13 090 490	5 443	1 910 200
	Kreisfreie Städte								
161	Ingolstadt, Stadt	1 677	88 562	20	.	485	106 145	137	41 653
162	München, Landeshauptstadt	27 480	3 978 365	58	2 660	6 655	4 859 350	2 777	1 242 275
163	Rosenheim, Stadt	979	139 078	5	.	338	112 193	113	30 649
	Landkreise								
171	Altötting	1 212	227 745	48	2 347	449	212 658	68	19 788
172	Berchtesgadener Land	1 665	130 995	42	792	693	127 087	82	18 055
173	Bad Tölz-Wolfratshausen	2 123	136 028	58	1 529	616	128 231	146	29 470
174	Dachau	1 858	119 673	87	6 253	565	78 016	104	30 375
175	Ebersberg	2 164	136 184	74	.	639	94 601	100	22 637
176	Eichstätt	1 336	74 449	126	2 978	436	60 554	47	14 338
177	Erding	1 597	126 900	82	3 354	553	101 164	85	19 350
178	Freising	2 323	151 552	111	3 799	712	183 870	145	33 682
179	Fürstentfeldbruck	3 093	162 999	70	3 107	827	125 069	174	36 358
180	Garmisch-Partenkirchen	1 575	100 906	35	.	552	99 249	94	16 604
181	Landsberg am Lech	1 459	124 695	76	1 766	447	108 568	76	18 923
182	Miesbach	1 801	78 595	42	4 180	544	72 115	91	22 041
183	Mühldorf a.Inn	1 376	142 783	81	1 968	471	122 907	69	25 218
184	München	7 916	4 129 659	59	1 628	2 943	5 004 547	281	92 600
185	Neuburg-Schrobenhausen	1 033	64 494	56	2 237	361	51 406	46	12 251
186	Pfaffenhofen a.d.Ilm	1 431	154 089	83	3 114	436	135 268	79	23 387
187	Rosenheim	3 592	378 402	97	4 410	1 300	355 034	201	43 902
188	Starnberg	3 558	627 312	37	751	1 169	667 887	211	39 865
189	Traunstein	2 510	215 009	79	2 281	1 012	184 622	169	42 571
190	Weilheim-Schongau	1 810	106 028	70	1 603	581	99 950	148	34 205
2	Reg.-Bez. Niederbayern	13 585	1 211 218	753	30 762	5 191	1 150 654	860	241 918
	Kreisfreie Städte								
261	Landshut, Stadt	952	173 871	9	.	258	139 602	119	46 496
262	Passau, Stadt	885	36 116	5	29	314	32 748	82	26 640
263	Straubing, Stadt	809	58 127	16	.	288	74 629	71	22 741
	Landkreise								
271	Deggendorf	1 305	90 624	85	2 087	538	73 623	104	30 956
272	Freyung-Grafenau	635	37 862	32	1 068	281	31 541	27	6 980
273	Kelheim	1 133	81 418	66	3 212	408	69 710	71	20 174
274	Landshut	1 614	113 199	121	5 814	607	145 739	72	14 758
275	Passau	1 934	134 404	92	4 152	818	136 283	103	21 347
276	Regen	760	43 899	43	2 276	327	38 409	40	9 730
277	Rottal-Inn	1 494	77 889	70	1 994	578	70 848	67	16 550
278	Straubing-Bogen	1 024	47 328	110	3 456	388	39 424	49	10 379
279	Dingolfing-Landau	1 040	316 480	104	5 679	386	298 098	55	15 166

<sup>1)</sup> einschließlich Einkommen der Organgesellschaften. - <sup>2)</sup> Alle Beteiligten der Personengesellschaften/Gemeinschaften mit Sitz in Bayern.

Gemeinschaften in Bayern 2008 nach regionaler Gliederung

noch: positive Einkünfte aus:						Summe der negativen Einkünfte		Anzahl der Beteiligten <sup>2)</sup>	AGS
Kapitalvermögen		Vermietung und Verpachtung		Sonstigen Einkünften					
Anzahl	1 000 EUR	Anzahl	1 000 EUR	Anzahl	1 000 EUR	Anzahl	1 000 EUR		
9	10	11	12	13	14	15	16	17	
<b>21 843</b>	<b>657 176</b>	<b>50 220</b>	<b>1 413 037</b>	<b>812</b>	<b>122 334</b>	<b>56 139</b>	<b>-6 998 221</b>	<b>850 047</b>	
9 781	507 133	19 741	842 970	385	63 041	19 900	-4 273 863	362 166	
12 062	150 043	30 479	570 067	427	59 293	36 239	-2 724 358	487 881	
10 166	569 152	21 272	797 510	457	109 731	24 277	-4 937 479	396 467	1
186	609	529	15 091	3	.	495	-75 708	4 728	161
4 794	460 453	8 264	449 013	254	55 842	9 122	-3 091 227	156 993	162
106	1 009	245	7 513	1	.	281	-12 852	2 676	163
111	.	316	4 733	1	.	336	-12 058	3 411	171
135	755	429	8 118	6	113	463	-23 926	5 501	172
280	6 221	588	10 443	21	959	729	-40 824	5 802	173
191	.	565	11 392	2	.	558	-11 398	5 908	174
268	4 984	647	10 761	7	.	699	-21 602	6 139	175
121	.	387	5 373	1	.	369	-9 007	5 863	176
149	.	404	9 068	5	.	483	-21 516	4 373	177
245	.	689	9 390	6	.	699	-82 565	6 596	178
486	1 434	1 104	22 011	5	12	920	-24 992	8 810	179
175	1 343	476	9 363	9	.	442	-27 061	5 135	180
163	.	433	5 753	8	.	451	-11 572	4 714	181
246	2 773	506	10 885	11	1 749	640	-35 149	11 937	182
175	.	360	5 413	3	.	401	-13 522	4 262	183
829	68 108	1 708	121 914	56	5 512	2 922	-1 164 650	110 157	184
83	987	289	4 871	6	8	290	-7 267	3 135	185
125	.	420	5 164	2	.	433	-13 304	4 158	186
365	.	885	18 860	12	.	1 121	-46 908	11 389	187
514	5 332	1 017	33 579	25	2 514	1 129	-122 615	11 029	188
216	2 073	540	10 813	5	19	743	-27 371	8 478	189
203	2 638	471	7 992	8	25	551	-40 386	5 273	190
1 019	6 549	2 877	50 293	36	828	4 093	-269 785	53 510	2
109	483	284	7 215	2	.	282	-20 137	2 609	261
62	337	204	5 326	4	173	277	-29 137	3 159	262
74	500	206	5 262	4	.	232	-45 858	2 601	263
97	.	257	3 658	2	.	362	-20 029	4 879	271
34	.	98	1 848	2	.	209	-3 790	2 173	272
111	473	274	4 922	5	46	324	-17 118	3 923	273
137	.	381	3 957	2	.	457	-57 487	5 697	274
111	2 702	330	5 085	4	173	608	-35 339	10 945	275
41	.	127	1 209	1	.	247	-7 837	4 176	276
109	.	300	5 644	3	.	494	-17 808	5 210	277
66	339	200	2 065	6	93	306	-8 429	4 652	278
68	.	216	4 101	1	.	295	-6 815	3 486	279

Noch: Tabelle 8. Einkünfte der Personengesellschaften/

AGS	Regionale Gliederung	Summe der Einkünfte		Positive Einkünfte aus:					
				Land- und Forstwirtschaft		Gewerbebetrieb <sup>1)</sup>		Selbständiger Arbeit	
		Anzahl	1 000 EUR	Anzahl	1 000 EUR	Anzahl	1 000 EUR	Anzahl	1 000 EUR
		1	2	3	4	5	6	7	8
3	Reg.-Bez. Oberpfalz	11 735	994 030	482	25 722	4 303	918 250	908	252 456
	Kreisfreie Städte								
361	Amberg, Stadt	607	61 857	4	.	236	54 341	57	16 085
362	Regensburg, Stadt	2 375	251 441	7	.	736	197 810	279	75 816
363	Weiden i.d.OPf., Stadt	758	-9 183	8	.	236	46 045	81	29 062
	Landkreise								
371	Amberg-Sulzbach	939	56 679	98	3 606	352	54 117	43	11 203
372	Cham	1 205	128 483	59	1 652	554	112 617	70	19 629
373	Neumarkt i.d.OPf.	1 378	162 363	65	2 167	518	166 145	90	27 286
374	Neustadt a.d.Waldnaab	804	49 037	56	2 066	303	39 780	52	14 098
375	Regensburg	1 562	115 147	56	1 724	549	94 965	97	20 492
376	Schwandorf	1 343	123 846	56	5 136	526	109 208	95	28 249
377	Tirschenreuth	764	54 360	73	4 443	293	43 222	44	10 536
4	Reg.-Bez. Oberfranken	14 746	1 371 162	903	28 761	4 821	1 257 723	894	223 268
	Kreisfreie Städte								
461	Bamberg, Stadt	1 418	89 068	9	140	443	61 770	144	42 502
462	Bayreuth, Stadt	1 233	105 363	12	.	337	87 570	113	33 388
463	Coburg, Stadt	738	232 998	7	.	207	217 594	73	20 552
464	Hof, Stadt	944	49 293	28	850	269	32 134	71	23 969
	Landkreise								
471	Bamberg	1 501	79 088	86	3 889	603	67 174	73	11 939
472	Bayreuth	1 071	70 410	95	4 229	349	66 930	40	7 991
473	Coburg	1 042	144 655	101	3 550	372	141 770	40	8 450
474	Forchheim	1 220	48 994	43	917	427	42 448	80	15 399
475	Hof	1 622	161 211	222	6 277	459	155 500	62	13 365
476	Kronach	875	141 746	61	731	341	140 752	38	7 639
477	Kulmbach	1 117	86 543	80	2 775	337	86 695	75	15 755
478	Lichtenfels	951	50 919	65	1 847	373	54 313	38	11 533
479	Wunsiedel i.Fichtelgebirge	1 014	110 873	94	2 797	304	103 070	47	10 787
5	Reg.-Bez. Mittelfranken	25 047	2 586 474	1 184	47 559	7 453	2 414 406	1 800	501 700
	Kreisfreie Städte								
561	Ansbach, Stadt	603	30 155	12	482	165	14 911	61	20 545
562	Erlangen, Stadt	1 814	202 188	16	371	422	150 767	170	48 959
563	Fürth, Stadt	1 781	-70 776	13	835	546	197 985	143	45 677
564	Nürnberg, Stadt	7 985	1 036 624	41	2 662	2 159	795 761	730	223 020
565	Schwabach, Stadt	605	103 292	4	36	171	98 268	58	12 223
	Landkreise								
571	Ansbach	2 473	168 546	383	17 971	831	141 548	103	26 010
572	Erlangen-Höchstadt	1 621	443 677	45	1 443	524	438 511	104	18 359
573	Fürth	1 514	146 777	54	1 894	462	138 638	74	14 808
574	Nürnberger Land	2 203	271 677	55	1 090	682	242 398	124	33 446
575	Neustadt a.d.Aisch-Bad Windsheim	1 659	74 777	346	14 114	534	46 889	78	20 103
576	Roth	1 561	96 446	75	2 037	501	84 236	84	20 568
577	Weißenburg-Gunzenhausen	1 228	83 091	140	4 624	456	64 492	71	17 983

<sup>1)</sup> einschließlich Einkommen der Organgesellschaften. - <sup>2)</sup> Alle Beteiligten der Personengesellschaften/Gemeinschaften mit Sitz in Bayern.

Gemeinschaften in Bayern 2008 nach regionaler Gliederung

noch: positive Einkünfte aus:						Summe der negativen Einkünfte		Anzahl der Beteiligten <sup>2)</sup>	AGS
Kapitalvermögen		Vermietung und Verpachtung		Sonstigen Einkünften					
Anzahl	1 000 EUR	Anzahl	1 000 EUR	Anzahl	1 000 EUR	Anzahl	1 000 EUR		
9	10	11	12	13	14	15	16	17	
1 039	8 507	2 658	71 215	31	1 685	3 463	- 283 805	45 546	3
77	158	147	3 102	3	.	168	-12 052	1 827	361
244	3 470	611	34 178	4	.	742	-64 508	12 897	362
97	613	232	6 112	1	.	204	-91 400	2 584	363
71	.	168	2 036	3	.	283	-15 541	3 297	371
62	131	170	7 615	-	-	370	-13 162	6 161	372
131	560	339	5 286	6	11	373	-39 090	4 608	373
66	80	175	1 391	-	-	226	-8 378	2 573	374
150	2 167	407	6 749	8	188	468	-11 139	4 897	375
85	.	255	3 211	4	.	419	-23 032	4 096	376
56	.	154	1 535	2	.	210	-5 503	2 606	377
1 341	8 256	3 834	41 192	27	559	4 380	- 188 597	44 801	4
154	.	439	7 655	2	.	388	-23 494	4 294	461
183	710	403	5 142	4	.	369	-22 034	3 766	462
104	3 333	243	5 287	1	.	205	-14 135	2 032	463
93	.	315	3 323	2	.	261	-11 243	3 096	464
94	542	327	4 129	3	3	430	-8 588	5 353	471
77	.	221	1 226	2	.	365	-10 512	3 315	472
61	.	242	1 839	4	.	292	-11 223	2 906	473
110	247	290	3 056	3	0	397	-13 073	3 211	474
136	458	442	1 785	-	-	446	-16 174	4 746	475
74	628	174	1 360	-	-	272	-9 365	2 676	476
90	277	254	2 212	3	7	390	-21 178	3 208	477
78	.	201	1 836	1	.	276	-18 798	3 328	478
87	.	283	2 343	2	.	289	-8 780	2 870	479
3 093	32 682	7 281	246 608	93	5 187	7 255	- 661 668	148 243	5
86	.	199	2 251	1	.	159	-8 151	1 675	561
267	1 789	604	19 707	7	919	599	-20 324	9 101	562
252	2 784	546	11 332	6	49	527	- 329 438	7 089	563
1 218	20 863	2 683	166 923	28	3 574	2 299	- 176 179	90 392	564
88	181	195	4 123	8	179	180	-11 719	1 670	565
195	479	520	6 506	5	20	637	-23 987	7 037	571
174	2 214	409	5 150	6	130	530	-22 130	4 445	572
187	2 427	477	5 896	7	35	450	-16 922	6 173	573
258	602	646	10 602	13	177	688	-16 638	6 498	574
82	.	278	2 480	1	.	431	-9 103	5 977	575
183	715	465	6 696	5	32	444	-17 838	4 655	576
103	.	259	4 943	6	.	311	-9 240	3 531	577

Noch: Tabelle 8. Einkünfte der Personengesellschaften/

AGS	Regionale Gliederung	Summe der Einkünfte		Positive Einkünfte aus:					
				Land- und Forstwirtschaft		Gewerbebetrieb <sup>1)</sup>		Selbständiger Arbeit	
		Anzahl	1 000 EUR	Anzahl	1 000 EUR	Anzahl	1 000 EUR	Anzahl	1 000 EUR
		1	2	3	4	5	6	7	8
6	Reg.-Bez. Unterfranken	18 135	1 656 935	758	29 068	6 122	1 509 106	1 240	347 572
	Kreisfreie Städte								
661	Aschaffenburg, Stadt	1 430	149 092	6	243	412	106 198	165	54 792
662	Schweinfurt, Stadt	892	90 984	1	.	287	61 995	84	33 080
663	Würzburg, Stadt	2 375	220 697	5	57	707	170 333	275	83 656
	Landkreise								
671	Aschaffenburg	2 176	217 849	23	689	732	225 169	131	32 994
672	Bad Kissingen	1 202	118 373	59	1.799	481	101 351	70	17 525
673	Rhön-Grabfeld	1 121	127 461	102	3 165	387	113 230	57	15 455
674	Haßberge	977	59 046	97	3 125	359	45 736	53	16 691
675	Kitzingen	1 259	234 410	133	7 302	436	217 131	79	21 022
676	Miltenberg	1 618	148 773	46	1 875	594	132 285	82	21 042
677	Main-Spessart	1 728	115 670	68	.	628	99 301	90	22 579
678	Schweinfurt	1 368	70 554	101	3 323	497	74 500	47	10 590
679	Würzburg	1 989	104 027	117	6 190	602	161 878	107	18 146
7	Reg.-Bez. Schwaben	26 533	3 039 689	1 494	54 558	8 737	2 737 598	1 542	433 013
	Kreisfreie Städte								
761	Augsburg, Stadt	3 873	527 545	15	1 005	1 146	446 316	378	116 590
762	Kaufbeuren, Stadt	650	61 656	6	.	225	48 671	62	19 246
763	Kempten (Allgäu), Stadt	1 068	264 623	21	.	313	249 391	96	35 291
764	Memmingen, Stadt	768	143 453	7	302	235	131 309	63	18 407
	Landkreise								
771	Aichach-Friedberg	1 819	189 342	158	7 296	622	165 703	96	28 763
772	Augsburg	3 464	247 482	238	6 458	1 153	234 073	148	34 400
773	Dillingen a.d.Donau	1 219	125 799	115	5 206	402	111 980	39	15 381
774	Günzburg	1 532	168 859	83	2 896	547	160 176	69	19 740
775	Neu-Ulm	2 115	183 393	63	2 268	669	146 623	122	38 626
776	Lindau (Bodensee)	1 421	103 443	83	1 450	418	85 021	107	19 517
777	Ostallgäu	2 043	372 694	144	4 340	707	363 537	92	20 217
778	Unterallgäu	1 975	204 555	148	5 155	734	192 864	80	19 002
779	Donau-Ries	1 950	267 971	240	13 012	647	240 761	75	21 756
780	Oberallgäu	2 636	178 874	173	4 412	919	161 173	115	26 077

<sup>1)</sup> einschließlich Einkommen der Organgesellschaften. - <sup>2)</sup> Alle Beteiligten der Personengesellschaften/Gemeinschaften mit Sitz in Bayern.



Gemeinschaften in Bayern 2008 nach regionaler Gliederung

noch: positive Einkünfte aus:						Summe der negativen Einkünfte		Anzahl der Beteiligten <sup>2)</sup>	AGS
Kapitalvermögen		Vermietung und Verpachtung		Sonstigen Einkünften					
Anzahl	1 000 EUR	Anzahl	1 000 EUR	Anzahl	1 000 EUR	Anzahl	1 000 EUR		
9	10	11	12	13	14	15	16	17	
1 955	12 162	4 887	91 379	65	1 078	5 140	- 333 430	58 480	6
158	1 349	450	15 881	8	224	392	-29 595	4 089	661
124	888	299	5 047	2	.	227	-10 109	2 702	662
352	2 145	747	20 220	12	394	621	-56 108	7 797	663
206	701	622	13 083	7	105	682	-54 891	6 206	671
115	879	284	4 357	-	-	313	-7 537	4 099	672
95	178	252	4 173	4	88	316	-8 829	3 676	673
81	505	200	1 614	6	69	272	-8 694	3 284	674
129	498	294	2 749	6	32	333	-14 324	3 971	675
162	551	445	7 359	6	45	443	-14 384	4 652	676
171	1 485	426	5 801	3	.	524	-14 797	5 276	677
146	263	330	4 313	4	10	392	-22 445	6 278	678
216	2 720	538	6 781	7	28	625	-91 717	6 450	679
3 230	19 868	7 411	114 841	103	3 267	7 531	- 323 456	103 000	7
566	2 179	1 138	28 330	17	441	1 172	-67 317	21 314	761
76	273	191	2 649	2	.	172	-9 233	7 519	762
183	1 446	338	7 713	5	.	307	-29 958	3 142	763
128	723	229	4 576	4	84	219	-11 947	2 414	764
188	2 073	417	5 324	7	103	532	-19 921	5 341	771
436	1 655	968	12 116	16	926	985	-42 146	10 208	772
109	.	344	3 009	2	.	325	-10 010	4 079	773
143	307	455	5 322	6	12	397	-19 594	7 928	774
310	7 155	660	9 455	10	65	588	-20 798	6 088	775
195	831	422	6 014	6	84	410	-9 474	4 182	776
182	.	545	8 736	2	.	598	-24 631	7 047	777
220	.	515	6 173	6	.	513	-20 470	6 087	778
212	850	485	6 761	8	223	514	-15 392	8 294	779
282	1 003	704	8 664	12	111	799	-22 565	9 357	780

9. Einkünfte der bayerischen Beteiligten an Personengesellschaften/

lfd. Nr.	Art der Beteiligten	Summe der Einkünfte		Einkünfte aus:			
				Land- und Forstwirtschaft		Gewerbebetrieb <sup>1)</sup>	
		Anzahl	1000 EUR	Anzahl	1000 EUR	Anzahl	1000 EUR
		1	2	3	4	5	6
1	Natürliche Person	638 033	19 796 837	28 970	254 205	307 769	14 738 187
2	Personengesellschaft mit unmittelbar oder mittelbar beteiligter Körperschaft	1 695	375 200	6	- 112	1 529	369 021
3	Körperschaft	13 566	1 865 501	16	49	12 474	1 792 110
4	Personengesellschaft ohne unmittelbar oder mittelbar beteiligter Körperschaft	974	51 317	28	291	723	49 887
5	<b>Insgesamt<sup>2)</sup></b>	<b>654 268</b>	<b>22 088 855</b>	<b>29 020</b>	<b>254 433</b>	<b>322 495</b>	<b>16 949 205</b>

10. Einkünfte der bayerischen Beteiligten an Personengesellschaften/

lfd. Nr.	Art der Beteiligung	Summe der Einkünfte		Einkünfte aus:			
				Land- und Forstwirtschaft		Gewerbebetrieb <sup>1)</sup>	
		Anzahl	1 000 EUR	Anzahl	1 000 EUR	Anzahl	1 000 EUR
		1	2	3	4	5	6
1	Persönlich haftender Gesellschafter einer OHG	5 557	460 584	28	1 096	5 403	442 998
2	Komplementär	35 227	1 073 177	136	6 674	32 815	1 010 882
3	Kommanditist	141 899	13 066 994	283	2 495	120 530	12 727 619
4	sonstiger Mitunternehmer ohne Haftungsbeschränkung	223 239	6 222 818	27 693	239 102	144 992	2 431 849
5	sonstiger Mitunternehmer mit Haftungsbeschränkung i.S.d.§ 15a EStG	20 680	322 697	76	943	16 622	310 668
6	Gesellschafter/Gemeinschaftlicher, der nicht Mitunternehmer ist, ohne Haftungsbeschränkung	224 435	895 304	781	3 950	1 661	18 914
7	Gesellschafter/Gemeinschaftlicher, der nicht Mitunternehmer ist, mit Haftungsbeschränkung i.S.d.§ 15a EStG	2 866	44 010	21	.	296	5 275
8	Treuhänder	365	3 270	2	.	176	1 000
9	<b>Insgesamt<sup>2)</sup></b>	<b>654 268</b>	<b>22 088 855</b>	<b>29 020</b>	<b>254 433</b>	<b>322 495</b>	<b>16 949 205</b>

<sup>1)</sup> einschließlich Einkommen der Organgesellschaften. - <sup>2)</sup> An einer Personengesellschaft/Gemeinschaft beteiligte mit Wohnsitz in Bayern.

Gemeinschaften 2008 nach Art des Beteiligten und Einkunftsarten

noch: Einkünfte aus:								lfd. Nr.
Selbständiger Arbeit		Kapitalvermögen		Vermietung und Verpachtung		Sonstigen Einkünften		
Anzahl	1000 EUR	Anzahl	1000 EUR	Anzahl	1000 EUR	Anzahl	1000 EUR	
7	8	9	10	11	12	13	14	
41 736	3 699 775	101 623	511 246	234 149	765 150	12 990	- 171 727	1
								2
4	550	110	2 521	95	3 403	22	- 182	
42	9 126	815	44 992	646	-15 181	206	34 406	3
								4
90	489	93	- 463	84	1 113	5	0	
<b>41 872</b>	<b>3 709 940</b>	<b>102 641</b>	<b>558 296</b>	<b>234 974</b>	<b>754 484</b>	<b>13 223</b>	<b>- 137 503</b>	5

Gemeinschaften 2008 nach Art der Beteiligung und Einkunftsarten

noch: Einkünfte aus:								lfd. Nr.
Selbständiger Arbeit		Kapitalvermögen		Vermietung und Verpachtung		Sonstigen Einkünften		
Anzahl	1 000 EUR	Anzahl	1 000 EUR	Anzahl	1 000 EUR	Anzahl	1 000 EUR	
7	8	9	10	11	12	13	14	
43	6 405	81	820	98	9 364	13	- 99	1
85	3 427	1 238	50 940	1 782	10 679	246	-9 425	2
219	156 037	12 023	90 140	14 961	60 651	1 911	30 052	3
								4
40 878	3 501 769	11 421	64 681	16 831	-8 541	1 070	-6 040	5
								6
94	8 449	3 153	666	907	1 652	1 504	319	
								7
513	29 890	73 165	315 117	199 147	679 269	8 429	- 151 836	
								8
34	3 941	1 379	33 047	1 225	1 598	28	.	
6	22	181	2 885	23	- 187	22	.	8
<b>41 872</b>	<b>3 709 940</b>	<b>102 641</b>	<b>558 296</b>	<b>234 974</b>	<b>754 484</b>	<b>13 223</b>	<b>- 137 503</b>	9